



**W  
Ä  
R  
M  
E**

## Saunaofen Gracil Standausführung

Dreimantel-Technik mit Innenmantel aus feuraluminisiertem Blech und Steinkorb als zusätzlichen Innenmantel aus Edelstahl. Außenmantel mit Anthrazit-Perleffekt Pulverbeschichtung.

Saunasteine inklusive,  
Steinkorb Volumen ca. 20 kg.  
Anschluss 400 V 3 N AC 50 Hz.

**Maße ca.:** H × B × T: 76 × 50,5 × 25 cm

- 1** 6 kW (4 × 1,5 kW) Art.-Nr. **9308-1**
- 2** 7,5 kW (5 × 1,5 kW) Art.-Nr. **9308-2**
- 3** 9 kW (6 × 1,5 kW) Art.-Nr. **9308-3**

Heizschlange Saunaofen Gracil

- 4** 1,5 kW Art.-Nr. **9308-99**

## Saunaofen Euro Wandausführung

Dreimantel-Technik mit Innenmantel aus feuraluminisiertem Blech und Steinkorb als zusätzlichen Innenmantel aus Edelstahl.

Graugussabdeckung, Anschlusskasten rückseitig. Bodenblech als Tropfwannenkonstruktion. Außenmantel Edelstahl - blank.

Saunasteine inklusive,  
Steinkorb Volumen ca. 15 kg.  
Anschluss 400 V 3 N AC 50 Hz.

**Maße ca.:** H × B × T: 61 × 46 × 35 cm,  
Höhe inkl. Füße 74 cm

- 5** 7,5 kW (3 × 2,5 kW) Art.-Nr. **9310-1**
- 6** 9 kW (6 × 1,5 kW) Art.-Nr. **9310-2**

Set Füße für Standmontage

- 7** optional Art.-Nr. **9310-5**

Heizschlange Saunaofen Euro

- 8** kW-Zahl angeben Art.-Nr. **9310-99**



# Elektro- Saunaöfen

Artikelbezeichnung	kW	Art.-Nr.	Einzelpreis	ab 3 Stück	ab 10 Stück	ab 25 Stück	ab 50 Stück
<b>1</b>	6 kW	9308-1					
<b>2</b> Saunaofen Gracil, Standausführung	7,5 kW	9308-2					
<b>3</b>	9 kW	9308-3					
<b>4</b> Heizschlange Saunaofen Gracil	1,5 kW	9308-99					
<b>5</b>	7,5 kW	9310-1					
<b>6</b> Saunaofen Euro, Wandausführung	9 kW	9310-2					
<b>7</b> Set Füße für Standmontage		9310-5					
<b>8</b> Heizschlange Saunaofen Euro		9310-99					

Alle Preise gelten nur für Industrie, Handel, Handwerk und Gewerbe und verstehen sich zuzüglich gesetzlicher MwSt. ab Lager. Kein Mindermengenzuschlag.

## Saunaofen P 1+ Standausführung

Außenmantel in Anthrazit-Perleffekt Pulverbeschichtung. Innenmantel aus Edelstahl. Robuste, sehr stabile und servicefreundliche Konstruktion für private und gewerbliche Nutzung. Flache Bauweise.

Saunasteine inklusive,  
Steinkorb Volumen ca. 40 kg.  
Anschluss 400 V 3 N AC 50 Hz.

**Maße ca.:** H × B × T: 72 × 63 × 38 cm

①  12 kW (6 × 2,0 kW) **Art.-Nr. 9311-1**

②  15 kW (6 × 2,5 kW) **Art.-Nr. 9311-2**

Heizschlange Saunaofen P 1+

③  kW-Zahl angeben **Art.-Nr. 9311-99**

## Saunaofen Saunadome II Standausführung

Saunaofen mit offenem Steinkorb an allen 4 Seiten. Das Streckmetallgitter verhindert das Herausfallen der Steine.


Extra großer Steinkorb, komplett aus Edelstahl, Eckprofile in Anthrazit-Perleffekt, Oberteile in Edelstahl gebürstet, verstellbare Füße für die Aufstellung auf unebenen Flächen.


Saunasteine inklusive, Steinkorb Volumen ca. 100 kg.  
Anschluss: 400 V 3 N AC 50 Hz.

**Maße ca.:** H × B × T: 100 × 41 × 41 cm

④  9 kW (9 × 1,0 kW) **Art.-Nr. 9309-1**

⑤  12 kW (8 × 1,5 kW) **Art.-Nr. 9309-2**

⑥  15 kW (10 × 1,5 kW) **Art.-Nr. 9309-3**

⑦  18 kW (12 × 1,5 kW) **Art.-Nr. 9309-4**

Heizschlange Saunaofen Saunadome II

⑧  kW-Zahl angeben **Art.-Nr. 9309-99**



Datenblätter für jeden Ofen verfügbar.

Artikelbezeichnung	kW	Art.-Nr.	Einzelpreis	ab 3 Stück	ab 10 Stück	ab 25 Stück	ab 50 Stück
① <b>Saunaofen P 1+, Standausführung</b>	12 kW	9311-1					
②	15 kW	9311-2					
③ <b>Heizschlange Saunaofen P 1+</b>		9311-99					
④	9 kW	9309-1					
⑤ <b>Saunaofen Saunadome II, Standausführung</b>	12 kW	9309-2					
⑥	15 kW	9309-3					
⑦	18 kW	9309-4					
⑧ <b>Heizschlange Saunaofen Saunadome II</b>		9309-99					

Alle Preise gelten nur für Industrie, Handel, Handwerk und Gewerbe und verstehen sich zuzüglich gesetzlicher MwSt. ab Lager. Kein Mindestmengenzuschlag.

## Saunaofen FinnRock Standausführung

Saunaofen mit offenem Steinkorb an der Frontseite. Das Streckmetallgitter verhindert das Herausfallen der Steine.

Auch für die Installation vor Glasflächen und in der Mitte der Sauna geeignet.

Saunasteine inklusive,  
Steinkorb Volumen ca. 40 kg.  
Anschluss 400 V 3 N AC 50 Hz.

Maße ca.: H × B × T: 76 × 41,3 × 38,5 cm

1 7,5 kW (5 × 1,5 kW) Art.-Nr. 9314-1

2 9 kW (6 × 1,5 kW) Art.-Nr. 9314-2

3 12 kW (6 × 2,0 kW) Art.-Nr. 9314-3

Heizschlange Saunaofen FinnRock

4 kW-Zahl angeben Art.-Nr. 9314-99

## Saunaofen Goliath HD

Sehr stabile, verstärkte Konstruktion. Komplett aus Edelstahl. Wandaufbau in 3-Manteltechnik.

Außenmantel Anthrazit-Pulverbeschichtung. Mit extra großem Steinkorb. Geringe Betriebs- und Wartungskosten.

Serienmäßige Verdrahtung aus massiven Kupferstromschienen. Besonders geeignet für den intensiven gewerblichen Einsatz.

Saunasteine inklusive,  
Steinkorb Volumen ca. 75 kg.  
Anschluss 400 V 3 N AC 50 Hz.

Maße ca.: H × B × T: 83 × 96 × 47 cm

5 18 kW (18 × 1 kW) Art.-Nr. 9315-1

6 24 kW (18 × 1,33 kW) Art.-Nr. 9315-5

7 30 kW (18 × 1,66 kW) Art.-Nr. 9315-6

8 36 kW (18 × 2 kW) Art.-Nr. 9315-7

Heizschlange Saunaofen Goliath HD

9 kW-Zahl angeben Art.-Nr. 9315-99



Artikelbezeichnung	kW	Art.-Nr.	Einzelpreis	ab 3 Stück	ab 10 Stück	ab 25 Stück	ab 50 Stück
1	7,5 kW	9314-1					
2 <b>Saunaofen FinnRock, Standausführung</b>	9 kW	9314-2					
3	12 kW	9314-3					
4 <b>Heizschlange Saunaofen FinnRock</b>		9314-99					
5	18 kW	9315-1					
6 <b>Saunaofen Goliath HD</b>	24 kW	9315-5					
7	30 kW	9315-6					
8	36 kW	9315-7					
9 <b>Heizschlange Saunaofen Goliath HD</b>		9315-99					

Alle Preise gelten nur für Industrie, Handel, Handwerk und Gewerbe und verstehen sich zuzüglich gesetzlicher MwSt. ab Lager. Kein Mindermengenzuschlag.



## Saunasteuergeräte

### Saunasteuergerät Econ D2

Elektronisches Steuergerät mit 24h-Echt- und Vorwahluhr. Regelbereich zwischen 30° und 115 °C. Sicherheitstemperaturbegrenzer 139 °C. Heizzeitbegrenzung im Kurzzeitmodus 6 h, erweiterbar auf 12 h.

Schaltleistung 9 kW, erweiterbar mit LSG. Digitale Anzeige der Uhrzeit, Vorwahlzeit, Temperatur und Restlaufzeit. Inklusive Tastensperre/Kindersicherung. Temperaturfühler und Fühlerkabel (2 m) im Lieferumfang enthalten.

Anschluss: 400 V 3 N AC 50 Hz

Maße ca.: H × B × T: 22 × 25 × 6,7 cm

1 Art.-Nr. 9340-5

### Saunasteuergerät Econ D4

wie oben, aber Heizzeitbegrenzung erweiterbar auf unendlich.

Optional Anschluss eines zusätzlichen Bankfühlers möglich. Vorbereitet für Fernsteuerung. Optional mit Fernstartmodul. Dimmbares Kabinenlicht - 10-stufig. Ausgang für Kabinenlüfter, regelbar (3 Stufen).

Anschluss: 400 V 3 N AC 50 Hz

Maße ca.: H × B × T: 22 × 25 × 6,7 cm

2 Art.-Nr. 9340-7

**Info** Sie benötigen Ersatz-Heizschlangen für Ihren EOS Saunaofen?  
Einfach Mail an [info@finnsa.de](mailto:info@finnsa.de).



## Schaltlastenerweiterungen

### LSG 10

Zur Erweiterung der Schaltleistung um 10 kW. In Kombination mit Steuergeräten mit 9 kW (10 kW) Schaltleistung. Passend für zweikreisige Saunaöfen bis 19 kW (20 kW) Gesamtleistung.

Maße ca.: H × B × T: 22 × 25,5 × 6,5 cm

3 Art.-Nr. 9370-4

### LSG 18

Zur Erweiterung der Schaltleistung auf gesamt max. 27 kW. In Verbindung mit Steuergeräten mit 9 kW Schaltvermögen der Reihe Econ.

Es dürfen nur zweikreisig verdrahtete Saunaöfen (max. 9 kW + 18 kW) angeschlossen werden.

Maße ca.: H × B × T: 27 × 30 × 10 cm

4 Art.-Nr. 9370-2

### LSG 36

Wie zuvor, aber Schaltleistung auf gesamt max. 36 kW erweiterbar.

Es dürfen nur zweikreisig verdrahtete Saunaöfen (max. 2 × 18 kW) angeschlossen werden.

Maße ca.: H × B × T: 45 × 30 × 14,2 cm

5 Art.-Nr. 9370-3

Artikelbezeichnung	Typ	Art.-Nr.	Einzelpreis	ab 3 Stück	ab 10 Stück	ab 25 Stück	ab 50 Stück
1 <b>Saunasteuergerät</b>	Econ D2	9340-5					
2	Econ D4	9340-7					
3	LSG 10	9370-4					
4 <b>Schaltlastenerweiterung</b>	LSG 18	9370-2					
5	LSG 36	9370-3					

Alle Preise gelten nur für Industrie, Handel, Handwerk und Gewerbe und verstehen sich zuzüglich gesetzlicher MwSt. ab Lager. Kein Mindestmengenzuschlag.

## Bi-O Max Standofen Kombi-Ofen mit Verdampfer

Hochwertiger Standofen mit integriertem Verdampfer für flexible Klimaformen. Für private und gewerbliche Saunen. Zu verwenden mit EOS Kombisteuergeräten.

Abdeckung aus Aluminium-Druckguss. Außenmantel Anthrazit-Pulverbeschichtung. Innenmantel aus Edelstahl.

Saunasteine inklusive.

Füllmenge 8 l, Steinkorb Volumen ca. 60 kg.

Anschluss: 400 V 3 N AC 50 Hz.

Maße ca.: H x B x T: 92,5 x 50 x 50 cm.

1 9 kW (9 x 1 kW + 2 kW\*) Art.-Nr. 9322-1

2 12 kW (9 x 1,33 kW + 2 kW\*) Art.-Nr. 9322-2

3 15 kW (9 x 1,67 kW + 2 kW\*) Art.-Nr. 9322-3

\* Verdampferleistung

Heizschlange Bi-O Max

4 kW-Zahl angeben Art.-Nr. 9322-99



# Bi-O Sauna

## Festwasseranschluss zur automatischen Befüllung

Für Verdampferöfen.

5 FWA 01 (ohne Abbildung) Art.-Nr. 9380



## Hinterwandofen Bi-O Mat U Kombi-Ofen mit Verdampfer

Hinter Trennwand mit 22 cm Wandabstand montierbar und dadurch besonders platzsparend und sicher. Zu verwenden mit EOS Kombisteuergeräten.

Außen- und Innenmantel komplett aus Edelstahl. Holztrichter und Verbindungsschlauch für Aufgüsse im Lieferumfang enthalten. Inklusive Abdeckschutzhülse.

Saunasteine inklusive.

Füllmenge ca. 5 l, Steinkorb Volumen ca. 15 kg.

Anschluss: 400 V 3 N AC 50 Hz.

Maße ca.: H x B x T: 100 x 112 x 20 cm.

6 7,5 kW (5 x 1,5 kW, + 1,5 kW\*) Art.-Nr. 9330-2

7 9 kW (6 x 1,5 kW, + 1,5 kW\*) Art.-Nr. 9330-3

8 12 kW (8 x 1,5 kW, + 2 kW\*) Art.-Nr. 9330-4

\*Verdampferleistung

Heizschlange Bi-O Mat U

9 kW-Zahl angeben Art.-Nr. 9330-99

Artikelbezeichnung	kW	Art.-Nr.	Einzelpreis	ab 3 Stück	ab 10 Stück	ab 25 Stück	ab 50 Stück
1 <b>Bi-O Max Standofen</b>	9 kW	9322-1					
2	12 kW	9322-2					
3	15 kW	9322-3					
4 <b>Heizschlange für Saunaöfen Bi-O Max</b>		9322-99					
5 <b>Festwasseranschluss für Verdampferöfen</b>		9380					
6	7,5 kW	9330-2					
7 <b>Hinterwandofen Bi-O Mat U</b>	9 kW	9330-3					
8	12 kW	9330-4					
9 <b>Heizschlange Hinterwandofen Bi-O Mat U</b>		9330-99					

Alle Preise gelten nur für Industrie, Handel, Handwerk und Gewerbe und verstehen sich zuzüglich gesetzlicher MwSt. ab Lager. Kein Mindermengenzuschlag.



Kombisteuergeräte (Sauna + Verdampfer)

## Kombisteuergerät Econ H2

Mit 24h-Echtzeituhr und Vorwahluhr. Für Sauna (40° - 115°C) und Sauna mit Feuchtebetrieb (30° - 70°C). Sicherheitstemperaturbegrenzer 139 °C.

Digitale Anzeige Uhrzeit, Temperatur, Feuchte und Restlaufzeit. Inklusive Temperaturfühler, Fühlerkabel und Tastensperre/Kindersicherung.

Temperaturvorwahl, 10-Stufen Feuchteaktung mit Wassermangelerkennung, Nachheiz- & Lüfterfunktion. Heizzeitbegrenzung im Kurzzeitmodus 6 h, erweiterbar auf 12 h. Schaltleistung 9 kW, erweiterbar mit LSG. Verdampferleistung bis 3 kW.

Anschluss: 400 V 3 N AC 50 Hz

Maße ca.: H × B × T: 22 × 25 × 6,7 cm.



Art.-Nr. 9350-4

## Kombisteuergerät Econ H4

wie oben, aber Heizzeitbegrenzung erweiterbar auf unendlich, sowie für den optionalen Anschluss eines Bank- und/oder Feuchtefühlers vorbereitet.

Mit Ausgang für opt. Fernschaltung & Kabinenlüfter, dimmbares Kabinenlicht 10-stufig, mit Ferienhausmodus (eingeschränkter Zugriff).

Anschluss: 400 V 3 N AC 50 Hz

Maße ca.: H × B × T: 22 × 25 × 6,7 cm.



Art.-Nr. 9350-6



Unsere Verdampfersysteme sind speziell auf die Steuergeräte Econ H2 und H4 abgestimmt.



Schaltlastweiterungen

## LSG 10

Zur Erweiterung der Schaltleistung um 10 kW. In Kombination mit Steuergeräten mit 9 kW (10 kW) Schaltleistung. Passend für zweikreisige Saunaöfen bis 19 kW (20 kW) Gesamtleistung.

Maße ca.: H × B × T: 22 × 25,5 × 6,5 cm



Art.-Nr. 9370-4

## LSG 18 H

Zur Erweiterung der Schaltleistung um max. 18 kW Ofen- und 4 kW Verdampferleistung. In Verbindung mit Steuergeräten der Reihe Econ.

Nur zweikreisig verdrahtete Öfen (max. 9 kW + 18 kW) anschließen.

Maße ca.: H × B × T: 27 × 30 × 10 cm.



Art.-Nr. 9372-2

## LSG 36 H

wie zuvor, aber Erweiterung der Schaltleistung um max. 36 kW Ofenleistung.

Nur zweikreisig verdrahtete Öfen (max. 2 × 18 kW) anschließen.

Maße ca.: H × B × T: 45 × 30 × 14,2 cm.



Art.-Nr. 9372-3



## Feuchtefühler F2

Inkl. Fühlergehäuse und 4 m Silikonkabel. Zur besseren Regelung der relativen Luftfeuchte in Verbindung mit dem Steuergerät Econ H4.

Maße ca.: 4,5 × Ø 4,5 cm.



Art.-Nr. 9371-1



## Bankfühler 2. Temperaturfühler

Inkl. Fühlergehäuse und 6 m Silikonkabel zur genaueren Regelung der Temperatur in Verbindung mit den Steuergeräten Econ D4 und Econ H4.

Maße ca.: 4,5 × Ø 4,5 cm.



Art.-Nr. 9371-3

Artikelbezeichnung	Typ	Art.-Nr.	Einzelpreis	ab 3 Stück	ab 10 Stück	ab 25 Stück	ab 50 Stück
<b>1</b> Kombisteuergerät	Econ H2	9350-4					
<b>2</b> Kombisteuergerät	Econ H4	9350-6					
<b>3</b> Schaltlastweiterung	LSG 10	9370-4					
<b>4</b> Schaltlastweiterung	LSG 18 H	9372-2					
<b>5</b> Schaltlastweiterung	LSG 36 H	9372-3					
<b>6</b> F2 Feuchtefühler		9371-1					
<b>7</b> Bankfühler, 2. Temperaturfühler		9371-3					

Alle Preise gelten nur für Industrie, Handel, Handwerk und Gewerbe und verstehen sich zuzüglich gesetzlicher MwSt. ab Lager. Kein Mindestmengenzuschlag.

# Brandgefahr gebannt!



## Die Abschaltwippe für Saunaheizgeräte

Nach DIN EN 60335 müssen gewerblich genutzte Saunaheizgeräte mit Abschaltwippen ausgerüstet sein. Ergänzen Sie Ihr EOS-Heizsystem oder rüsten Sie um.

### Abschaltwippe

Sicherheitsschutz für Saunaöfen. Abschaltautomatik für Wandeinbau als erweiterte Sicherheitsfunktion bei Druckbelastung. Ofenmontageset auf Anfrage.

Wird der Abdeckschutz herunter gedrückt, wird der Heizvorgang unterbrochen. Wird der Gegenstand entfernt, wird der Betrieb fortgesetzt.

#### Abschaltwippe Typ 1

Für Saunaöfen Euro, FinnRock.  
Maße ca.: H × B × T: 14 × 32,8 × 32,2 cm.

1 Art.-Nr. 9300-1

#### Abschaltwippe Typ 3

Für Saunaöfen P 1+.  
Maße ca.: H × B × T: 14 × 72,8 × 32,2 cm.

2 Art.-Nr. 9300-2

#### Abschaltwippe Typ 4

Für Saunaöfen BI-O Max, Saunadome II.  
Maße ca.: H × B × T: 14 × 32,8 × 48,2 cm.

3 Art.-Nr. 9300-3

#### Abschaltwippe Typ 5


Für Saunaöfen Goliath HD.  
Maße ca.: H × B × T: 14 × 72,8 × 48,2 cm.

4 Art.-Nr. 9300-4

#### Abschaltwippe Typ 6

Für Saunaöfen Gracil.  
Maße ca.: H × B × T: 14 × 32,6 × 22,2 cm.

5 Art.-Nr. 9300-5

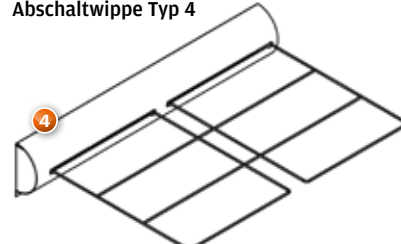


Abschaltwippe Typ 1

Abschaltwippe Typ 3



Abschaltwippe Typ 4



Abschaltwippe Typ 5



Abschaltwippe Typ 6



### Ofenfühler Ersatzfühler

Ersatz-Ofenfühler inkl. Sicherheitstemperaturbegrenzer. Jedes Econ-Saunasteuerggerät ist mit einem Ofenfühler ausgestattet.

Maße ca.: 4,5 × ø 4,5 cm.

6 Art.-Nr. 9371-2

Artikelbezeichnung	Art.-Nr.	Einzelpreis	ab 3 Stück	ab 10 Stück	ab 25 Stück	ab 50 Stück
1 Abschaltwippe	Typ 1 9300-1					
2	Typ 3 9300-2					
3	Typ 4 9300-3					
4	Typ 5 9300-4					
5	Typ 6 9300-5					
6 Ofenfühler, Ersatzfühler	9371-2					

Alle Preise gelten nur für Industrie, Handel, Handwerk und Gewerbe und verstehen sich zuzüglich gesetzlicher MwSt. ab Lager. Kein Mindermengenzuschlag.



# Die richtige *Anwendung* für eine lange Laufzeit

## Was Sie beachten müssen bei...

### ... Saunaöfen

Beachten Sie folgendes für eine möglichst lange Lebensdauer Ihres Ofens:

- Zu- und Abluft in der Saunakabine ist zwingend erforderlich, damit die Luft gut zirkulieren kann
- Wasser sollte nicht auf die Heizschlange gelangen
- Bei Wasserhärte > 1 entkalktes Wasser für Verdampfersysteme verwenden
- Bei Betrieb mit Verdampfersystemen muss die max. zulässige Temperatur im Verhältnis zu einer bestimmten Luftfeuchte stehen



In der Tabelle unten finden Sie die für Ihre Kabinengröße benötigte Heizleistung und den benötigten Mindestquerschnitt der Netzleistung.

### ... Saunasteinen

9 von 10 Öfen- bzw. Heizschlangendefekten gehen auf nicht "gewartete" Saunasteine zurück. Zudem nehmen alte Steine Gerüche an und verfälschen so den Duft Ihres Aufgusses - ebenso wie Rückstände.

Für alle Arten von Saunasteinen ist Folgendes zu beachten:

- Vor Benutzung mit Wasser reinigen, dann gut trocknen lassen.
- Kalte Steine nicht mit Wasser begießen. Das Wasser setzt sich in Risse und kann den Stein beim Erhitzen zum Bersten bringen.
- Heiße Steine vorsichtig mit warmem Wasser begießen.
- Keine Experimente mit Alkohol oder nicht geeigneten Flüssigkeiten oder festen Stoffen durchführen.
- Steine von Zeit zu Zeit neu aufschichten und kleine Steine und Brösel entfernen. Steine so aufschichten, dass die Luft gut zirkulieren kann.

Steine sind ein Naturprodukt - durch extremes Erhitzen und Abkühlen ist ein Splintern nicht auszuschließen.

Heizleistung in kW	Kabinengröße in m <sup>3</sup> (Grundlage Fertigung nach RAL für Kabinen in Gebäuden)										Mindestquerschnitt der Netzleistung in mm <sup>2</sup>	
	7 - 10	9 - 14	14 - 18	18 - 25	24 - 30	24 - 34	35 - 40	40 - 50	50 - 65	65 - 75	Anschluss an 400V 3 N AC	Absicherung A
7,5											5 × 2,5 <sup>2</sup>	3 × 16
9,0												
12,0											5 × 4 <sup>2</sup>	3 × 25
15,0												
18,0											5 × 6 <sup>2</sup>	3 × 35
21,0												
24,0											5 × 10 <sup>2</sup>	3 × 50
27,0												
30,0											mind. 5 × 10 <sup>2</sup>	3 × 63
36,0												

# Saunasteine

## Herz des Saunaofens

### FINNSA Saunasteine




Spezielles Tiefengestein. Seit über 40 Jahren bei FINNSA im Sortiment. Ideales Aufgussgestein für alle Saunaöfen.

Sie erhalten unsere Saunasteine auch im praktischen Nylon-Gewebe Big Bag auf Palette.

**ACHTUNG:** Gabel-Stapler vor Ort notwendig.



#### Saunasteine, mittel

Saunasteine mit einer Körnung von ca. 60 - 120 mm.

- ①  10 kg Karton, ca. 15-20 Stück Art.-Nr. 6995
- ②  20 kg Karton, ca. 30-35 Stück Art.-Nr. 6990
- ③  250 kg Big Bag Art.-Nr. 6992

#### Saunasteine, groß

Saunasteine mit einer Körnung von ca. 60 - 200 mm.

- ④  20 kg Karton, ca. 10-15 Stück Art.-Nr. 6991
- ⑤  250 kg Big Bag Art.-Nr. 6993

### FINNSA Saunasteine rötlicher Porphy

Diese Saunasteine bieten einen extrem weichen Saunaaufguss und sind ideal für alle Saunaöfen.


Saunasteine mit einer Körnung von ca. 40 - 130 mm.

- ⑥  20 kg Karton Art.-Nr. 6970
- ⑦  250 kg Big Bag Art.-Nr. 6970-2



Saunasteine spielen eine große Rolle für die Qualität eines jeden Saunagangs.

Sorgen Sie dafür, dass Ihre Steine regelmäßig kontrolliert, neu aufgeschichtet und ausgetauscht werden.



mittlere Größe

große Größe




Artikelbezeichnung	Gewicht	Art.-Nr.	Einzelpreis	ab 3 Stück	ab 10 Stück	ab 25 Stück	ab 50 Stück
①	10 kg	6995					
② <b>FINNSA Saunasteine, mittel</b>	20 kg	6990					
③	250 kg	6992					
④	20 kg	6991					
⑤ <b>FINNSA Saunasteine, groß</b>	250 kg	6993					
⑥	20 kg	6970					
⑦ <b>FINNSA Saunasteine, rötlicher Porphy</b>	250 kg	6970-2					

Alle Preise gelten nur für Industrie, Handel, Handwerk und Gewerbe und verstehen sich zuzüglich gesetzlicher MwSt. ab Lager. Kein Mindermengenzuschlag.

## Sauna Specksteine aus Finnland

Speckstein speichert enorm viel Wärme. Sie erreichen somit ein sehr angenehmes Klima sowie sanfte, sehr gleichmäßige Aufgüsse.

**Achtung:** Specksteine nicht direkt an die Heizschlangen positionieren.

1  15 kg Karton Art.-Nr. 0860





## Original keramische Saunasteine "Kerkes"


Die Saunasteine werden bei ca. 1300 °C gebrannt. Dadurch sind sie extrem widerstandsfähig und ideal für die Sauna. Sie speichern die Hitze extrem.


Für Holz-Saunaöfen eignen sich vor allem die Kugeln. Die Tetras sind ideal für Elektro-Öfen. Verwenden Sie im unteren Bereich die größeren Kerkes und oben eine Schicht mit kleinen Kerkes.

Generell 10 kg im Paket.

2  Tetras, ø 60 mm, ca. 35 Stück Art.-Nr. 1220

3  Tetras, ø 80 mm, ca. 20 Stück Art.-Nr. 1221

4  Kugeln, ø 50 mm, ca. 60 Stück Art.-Nr. 1225

5  Kugeln, ø 60 mm, ca. 35 Stück Art.-Nr. 1226



Ein Großteil der finnischen Saunabäder verwendet Kerkes-Steine.



Artikelbezeichnung	Art.-Nr.	Einzelpreis	ab 3 Stück	ab 10 Stück	ab 25 Stück	ab 50 Stück
1 <b>Sauna Specksteine aus Finnland</b>	0860					
2	Tetras, klein	1220				
3 <b>Keramische Saunasteine "Kerkes"</b>	Tetras, groß	1221				
4	Kugeln, klein	1225				
5	Kugeln, groß	1226				

Alle Preise gelten nur für Industrie, Handel, Handwerk und Gewerbe und verstehen sich zuzüglich gesetzlicher MwSt. ab Lager. Kein Mindestmengenzuschlag.

## Verdampferstein "Saunakko"

In die Saunasteine an eine möglichst heiÙe Stelle stellen und mit Aufgusswasser füllen.

GenieÙen Sie Ihren kleinen Sauna Geysir.

MaÙe ca.: 6 cm hoch.



Art.-Nr. 0810

## Dampfsteine mit Bohrungen

Dampfsteine mit vier Aushöhlungen für Aufgusswasser. Dadurch erhalten Sie eine angenehme, gleichmäßige Luftfeuchtigkeit in der Sauna.

MaÙe ca.: 6 cm hoch.

Gesamtinhalt aller Bohrungen ca. 150 ml.



2 Steine

Art.-Nr. 0820

## Saunageist "Löylynhenki"

Stellen Sie den "Geist" auf Ihren Ofen und gieÙen Sie etwas Wasser in seinen SchoÙ.

MaÙe ca.: ø 8,5 cm, 11 cm hoch



Art.-Nr. 0825

## Springbrunnen "Saunatroikka"

Stellen Sie die Saunatroikka auf Ihren Saunaofen. Wie bei einem Springbrunnen bilden sich 3 Wassersäulen und sprudeln je nach Temperatur der Steine.

MaÙe ca.: ø 8,5 cm, 9,5 cm hoch.



Art.-Nr. 0840


## Specksteinleuchte "Mystic"

Tolle Specksteinleuchte für Teelichter.

MaÙe ca.: 8 cm hoch.



Art.-Nr. 0836



Artikelbezeichnung	Art.-Nr.	Einzelpreis	ab 3 Stück	ab 10 Stück	ab 25 Stück	ab 50 Stück
1 Verdampferstein "Saunakko"	0810					
2 Dampfsteine mit Bohrungen	0820		2er Set			
3 Saunageist "Löylynhenki"	0825					
4 Springbrunnen "Saunatroikka"	0840					
5 Specksteinleuchte "Mystic"	0836					

Alle Preise gelten nur für Industrie, Handel, Handwerk und Gewerbe und verstehen sich zuzüglich gesetzlicher MwSt. ab Lager. Kein Mindermengenzuschlag.

## Exklusiv-Massivholz Saunaleuchte "Malmö" Wand-/Eckmodell aus Abachi-Holz

Diese Leuchte ist einfach und problemlos in jeder Sauna nachrüstbar. Die Deckenleuchte 8021 gehört zum Lieferumfang.


Der mitgelieferte Montageklotz wird mit 2 Schrauben an der Saunawand befestigt. Der Lampenschirm wird dort eingehängt und kann jederzeit ohne Werkzeug entfernt werden.

Komplett mit Schirm, Montageklotz + Innenleuchte 8021

**Maße ca.:** B × H × T: 25,5 × 38 × 12,5 cm,  
Wangen: 3,1 cm, Deckelbrettchen: 2,2 × 23,2 cm.

1  komplett Art.-Nr. 7065

wie oben, aber nur Schirm mit Montageklotz.

2  Schirm + Montageklotz Art.-Nr. 7065-1

## Qualitäts Sauna-

# Leuchten

von FINNSA

## Wandschirm "Salo" Lampenschirm

Massiv-Erlenholz, sauber verarbeitet, kombinierbar mit den 4 unten angebotenen Keramikleuchten.

**Maße ca.:** B × H × T: 30 × 32 × 16 cm

3  Art.-Nr. 8850

## Eckschirm "Oslo" Lampenschirm

wie oben, aber Eckschirm.

**Maße ca.:** B × H × T: 27 × 32 × 12,5 cm

4  Art.-Nr. 8851



Artikelbezeichnung

Art.-Nr.

Einzelpreis

ab 3 Stück

ab 10 Stück

ab 25 Stück

ab 50 Stück

1	Saunaleuchte, Wand-/Eckmodell "Malmö"	komplett	7065				
2		Schirm	7065-1				
3	Wandschirm "Salo"		8850				
4	Eckschirm "Oslo"		8851				

Alle Preise gelten nur für Industrie, Handel, Handwerk und Gewerbe und verstehen sich zuzüglich gesetzlicher MwSt. ab Lager. Kein Mindestmengenzuschlag.

# FINNSA bringt *Licht* ins Dunkel

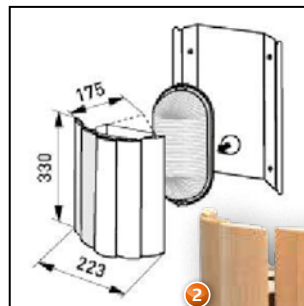
## Sauna-Eckleuchte "Porvoo"

Hochwertige, sehr stabile Eckleuchte bei geringer Einbautiefe. Geeignet für Umgebungstemperaturen bis 115 °C.

Lieferungsumfang: Verblendschirm, Metallwandhalterung, Innenleuchte 1110 und Befestigungsmaterial.

Fassung E 14. Bis 30 Watt. Nur kerzenförmige Leuchtmittel verwenden.

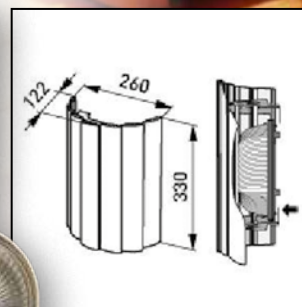
- 1 + komplett (IP44) Art.-Nr. 1125
- 2 + Ersatzholzschild Art.-Nr. 1112



## Sauna-Wandleuchte "Mikkeli"

Wie oben, aber Wandausführung.

- 3 + komplett (IP44) Art.-Nr. 1120
- 4 + Ersatzholzschild Art.-Nr. 1111



## Ersatz-Innenleuchte "Porvoo" & "Mikkeli"

Hitzebeständiger Kunststoffsockel mit Abdeckglas. Max. 30 W, E 14, bis max. 115 °C geeignet. IP44.

Nur kerzenförmige Leuchtmittel verwenden.

Maße ca.: L × B × H = 20 × 10 × 8 cm.

- 5 + Art.-Nr. 1110



Artikelbezeichnung	Art.-Nr.	Einzelpreis	ab 3 Stück	ab 10 Stück	ab 25 Stück	ab 50 Stück
1 Sauna-Eckleuchte, "Porvoo"	komplett 1125					
2	Schild 1112					
3 Sauna-Wandleuchte, "Mikkeli"	komplett 1120					
4	Schild 1111					
5 Ersatz-Innenleuchte für "Porvoo" und "Mikkeli"	1110					

Alle Preise gelten nur für Industrie, Handel, Handwerk und Gewerbe und verstehen sich zuzüglich gesetzlicher MwSt. ab Lager. Kein Mindermengenzuschlag.

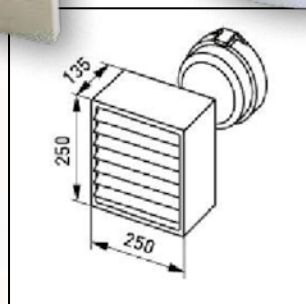


## Sauna-Wandleuchte "Quadro"

Robuste und zeitlose Saunaleuchte. Hitzebeständiger Kunststoffsockel bis 125°C geeignet. E 27, 40 oder 60 Watt. Glasschirm ø 19,4 cm.

1 + komplett (IP44) Art.-Nr. 1130

2 + Ersatzholzschild Art.-Nr. 1131



## Ersatz-Innenleuchte für "Quadro"

Hitzebeständiger Kunststoffsockel mit großer Glasabdeckung. Bis 125 °C geeignet. E27, 40 oder 60 Watt.

IP44, Maße ca.: ø 19,5 cm, H 10,5 cm.

3 + Art.-Nr. 1132

## Sauna-Innenleuchte "Raita"

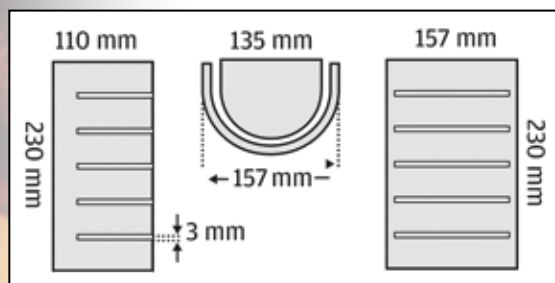
Attraktiv, praktisch, vielseitig und einfach zu montieren. Wand- oder Eckmontage möglich.

Die Blende ist justierbar und besteht aus 5 Kiefer-Holz furnierlagen. Unbehandelt, kann getönt werden.

Bis 125°C geeignet. E 27, 40 Watt.

Maße ca.: B × H × T: 15,7 × 23 × 11 mm.

4 + komplett (IP44) Art.-Nr. 111010



Nur von einem Fachmann installieren lassen. Montage mit Abstand zur Decke, um Hitzestau zu vermeiden.

Bitte nur handelsübliche Glüh- oder Backofenbirnen verwenden. Energiesparlampen sind für Saunabeleuchtung nicht geeignet.

Artikelbezeichnung	Art.-Nr.	Einzelpreis	ab 3 Stück	ab 10 Stück	ab 25 Stück	ab 50 Stück
1 Sauna-Wandleuchte, "Quadro"	komplett 1130					
2	Schild 1131					
3 Ersatz-Innenleuchte für "Quadro"	1132					
4 Sauna-Innenleuchte, "Raita"	komplett 111010					

Alle Preise gelten nur für Industrie, Handel, Handwerk und Gewerbe und verstehen sich zuzüglich gesetzlicher MwSt. ab Lager. Kein Mindestmengenzuschlag.

## Sauna-Leuchte

Keramiksockel weiß mit Glas. Bis max. 125 °C geeignet. Bei Verwendung als Deckenlampe max. 40 W E27, bei Verwendung als Wandlampe max. 60 W E27.

Maße ca.: 13 cm lang, ø Glas 8,5 cm

1 abgeschrägt, IP54 matt Art.-Nr. 8020

wie oben, jedoch mit Klarglas.

2 abgeschrägt, IP54 klar Art.-Nr. 8020-1

wie oben, jedoch 13,5 cm lang und gerade.

3 gerade, IP54 matt Art.-Nr. 8021

wie oben, jedoch mit Klarglas.

4 gerade, IP54 klar Art.-Nr. 8021-1

## Glühbirne für Saunaleuchten

Diese für hohe Temperaturen entwickelten Birnen sind ideal für Saunen geeignet.

Runde Kugelform. Einzeln im Karton verpackt. Energieeffizienzklasse E. 230 V, 40 W, bis 300 °C

5 E 14 Art.-Nr. 8051

6 E 27 Art.-Nr. 8052

## Halogen-Birne für Saunaleuchte 1110

Halogen. Kerzenform. Einzeln im Karton verpackt. Energieeffizienzklasse C.

230 V, 28 W entspricht 35 W, Länge ca. 10 cm inkl. Gewinde

7 E 14 Art.-Nr. 8053

## Halogen-Birne

Halogen. Tropfenform. Einzeln im Karton verpackt. Energieeffizienzklasse C.

230 V, 28 W entspricht 35 W, Länge ca. 7,5 cm inkl. Gewinde

8 E 27 Art.-Nr. 8054



Alle Leuchtmittel sind nur lieferbar solange der Vorrat reicht.

Leuchtmittel sind von der Garantie ausgeschlossen.

Artikelbezeichnung	Art.-Nr.	Einzelpreis	ab 3 Stück	ab 10 Stück	ab 25 Stück	ab 50 Stück
1 <b>Sauna-Leuchte, abgeschrägt</b>	matt 8020					
2	klar 8020-1					
3 <b>Sauna-Leuchte, gerade</b>	matt 8021					
4	klar 8021-1					
5 <b>Sauna-Glühbirne, Kugelform</b>	E 14 8051					
6	E 27 8052					
7 <b>Halogen-Glühbirne, Kerzenform</b>	E 14 8053					
8 <b>Halogen-Glühbirne, Tropfenform</b>	E 27 8054					

Alle Preise gelten nur für Industrie, Handel, Handwerk und Gewerbe und verstehen sich zuzüglich gesetzlicher MwSt. ab Lager. Kein Mindermengenzuschlag.



... wie *Farben* die Menschen berühren.



Holzrahmen aus Erle.

**rot,** verkörpert Leidenschaft, Feuer und Kraft und soll vitalisierend wirken.

**gelb,** die Farbe der Sonne, soll beschwingen und unsere Gemütslage fröhlich stimmen.

**grün,** sorgt als Grundton der Natur für das seelische Gleichgewicht.

**blau,** soll als Farbe des Himmels und Meeres für Entspannung sorgen.

Mehr Infos unter [www.collaxx.com](http://www.collaxx.com).

## Montage

collaxx-Farblichtgeräte sind ideal zum Nachrüsten geeignet: Einfache Montage mit zwei Schrauben.



## LED-Technologie – einzigartig, sparsam und innovativ

Aktivieren Sie Ihre Energiezentren mit der positiven Wirkung des Lichts.

- Absolut flimmerfrei
- Homogene Leuchtfläche
- 30.000 Stunden Lebensdauer des LED's

## collaxx-Farblichtgeräte überzeugen mit strahlenden Vorteilen



### Temperaturbeständig bis 125 °C

Die einzigartige HEAT PROOF TECHNOLOGY.



### Hohe Leuchtkraft

Intensive Leuchtkraft. Für alle Arten von Infrarot- und Saunakabinen geeignet.



### Lichteigenschaften

8 Farben. Sanfte Farb-Übergänge. Alle Modelle dimmbar.



### Wasser- und dampfbeständig

Farblichtgerät und Funkfernbedienung.



### Großsaunen

Mehrere Farblichtgeräte parallel mit einer Fernbedienung schalten.



### Service

Auf [www.collaxx.com](http://www.collaxx.com) können Sie unter „Moodies“ Entspannungsreisen herunterladen und mit der Farbfibel herausfinden, wie die Farben wirken.



## Farblichtgeräte

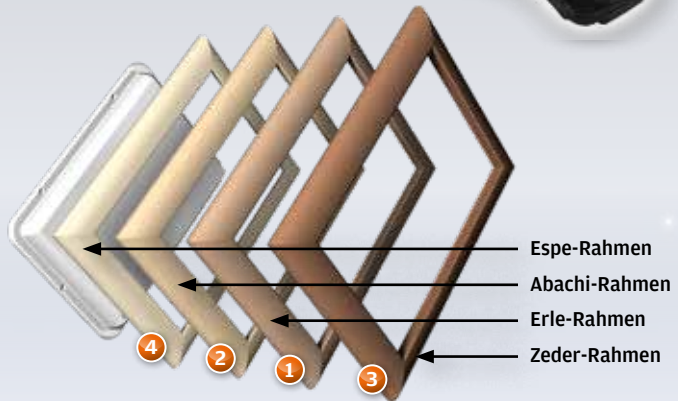
### FL2000F-F4-R1 Klassisch bewährtes Design

Durch die sanft abgerundeten Kanten fügt sich der Klassiker harmonisch in die Kabine ein.

- Für Kabinen bis 3,5 × 3,5 m Grundfläche
- Schalten & Dimmen per Funkfernbedienung
- Einstellen der Lampenhelligkeit
- 90 Power LED's von Osram

Maße ca.: 36,3 × 26,7 × 3,5 cm, 950 g, 34 Watt, Standard-Netzsteckerkabel ca. 1,80 m.

1	Erle	Art.-Nr. 8330
2	Abachi	Art.-Nr. 8330-2
3	Zeder	Art.-Nr. 8330-3
4	Espe	Art.-Nr. 8330-4



Espe-Rahmen  
Abachi-Rahmen  
Erle-Rahmen  
Zeder-Rahmen

### FL201VF+F4 Fast nahtlos in die Decke integrierbar

- Für Kabinen bis 2,5 × 2,5 m Grundfläche
- nur 3,5 mm Vorsprung
- Schalten & Dimmen per Funkfernbedienung
- Einstellen der Lampenhelligkeit
- 56 Power LED's von Osram

Maße ca.: 32 × 23,5 × 3,5 cm, 600 g, 21 Watt, Deckenausschnitt: 30 × 21,5 cm, Standard-Netzsteckerkabel ca. 1,80 m.

5	Erle	Art.-Nr. 8322
---	------	---------------



Farbbeispiele

Artikelbezeichnung	Material	Art.-Nr.	Einzelpreis	ab 3 Stück	ab 10 Stück
1 2 3 4 collaxx-Farblichtgerät FL2000F-F4-R1, klassisch	Erle	8330			
	Abachi	8330-2			
	Zeder	8330-3			
	Espe	8330-4			
5 collaxx-Farblichtgerät FL201VF+F4, nahtlos	Erle	8322			


Alle Preise gelten nur für Industrie, Handel, Handwerk und Gewerbe und verstehen sich zuzüglich gesetzlicher MwSt. ab Lager. Kein Mindermengenzuschlag.

## FL2000WF-F4

### Dampfbadfest: wasserfest

- Für Kabinen bis 3,5 × 3,5 m Grundfläche
- Schalten & Dimmen per Funkfernbedienung
- Einstellen der Lampenhelligkeit
- 90 Power LED's von Osram

Maße ca.: 33,6 × 24,1 × 3,5 cm, 900 g, 34 Watt, Standard-Netzsteckerkabel ca. 1,80 m.

1  ohne Rahmen Art.-Nr. 8335



## FL201F+F4

### mit markanten Kanten

- Für Kabinen bis 2,5 × 2,5 m Grundfläche
- Kein Deckenausschnitt erforderlich
- Schalten & Dimmen per Funkfernbedienung
- Einstellen der Lampenhelligkeit
- 56 Power LED's von Osram

Maße ca.: 32 × 23,5 × 3,5 cm, 730 g, 21 Watt, Standard-Netzsteckerkabel ca. 1,80 m

2  Erle Art.-Nr. 8321


## FL202F+F4

### schlankes und modernes Design

- Für Kabinen bis 2,5 × 2,5 m Grundfläche
- Unsichtbare Montage - nur 33 mm Bauhöhe
- Schalten & Dimmen per Funkfernbedienung
- Einstellen der Lampenhelligkeit
- 56 Power LED's von Osram

Maße ca.: 27,5 × 19 × 3,3 cm, 450 g, 21 Watt, Standard-Netzsteckerkabel ca. 1,80 m.

3  Abachi Art.-Nr. 8323

4  Akazie gedämpft Art.-Nr. 8323-2



Artikelbezeichnung	Material	Art.-Nr.	Einzelpreis	ab 3 Stück	ab 10 Stück
1 collaxx-Farblichtgerät FL2000WF-F4, wasserfest	ohne Rahmen	8335			
2 collaxx-Farblichtgerät FL201F+F4, markant	Erle	8321			
3 collaxx-Farblichtgerät FL202F+F4, modern	Abachi	8323			
4	Akazie	8323-2			

Alle Preise gelten nur für Industrie, Handel, Handwerk und Gewerbe und verstehen sich zuzüglich gesetzlicher MwSt. ab Lager. Kein Mindestmengenzuschlag.

## Rundes Farblichtgerät für kleine Saunen und Infrarotkabinen

- Für Kabinen bis 1,3 × 1,3 m Grundfläche
- Standard-Netzsteckerkabel ca. 1,40 m

### FL50T

Einfache Touch-Bedienung – Farbwechsel durch Berührung.

Maße ca.: ø 13,5 × 3,5 cm, 125 g

1 max. 16 Watt Art.-Nr. 8340

### FL50F+F4

Wie vorher, aber mit Fernbedienung. Mehrere FL50F kombinierbar.

Maße ca.: ø 13,5 × 3,5 cm, 125 g

2 max. 16 Watt Art.-Nr. 8341



## Handfernbedienung 4 Tasten Funkfernbedienung

- Betriebsmodi: Einzelfarbe/Automatik, Farbe, Helligkeit, Dimmen
- Stufenlos dimmen, 7 Farben einstellbar
- Programmierbarer Automatikmodus
- Einfach nachrüstbar
- Kabellos
- Wartungsfreier Betrieb durch Langzeitbatterie
- mit allen collaxx Geräten kombinierbar

Maße ca.: 7,5 × 3,9 × 1,6 cm, 40 g

Bitte die Fernbedienung sicher aufbewahren und nicht hinwerfen!

3 max. 16 Watt Art.-Nr. 8380



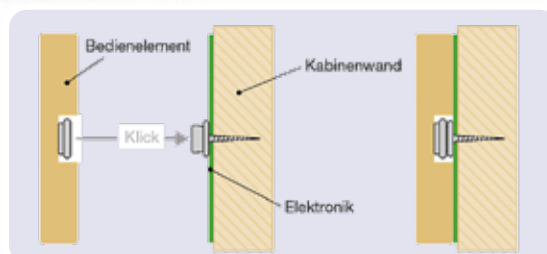
## Wandfernbedienung zur Montage in und außerhalb der Kabine

wie oben, aber Wandmontage.

Ausführung in Buche, Gebirgsfichte und Esche mit Lieferzeit verfügbar.

Maße ca.: 5,5 × 5,5 × 1 cm, 40 g

4 max. 16 Watt Art.-Nr. 8380-2



Artikelbezeichnung	Art.-Nr.	Einzelpreis	ab 3 Stück	ab 10 Stück
1 collaxx-Farblichtgerät, rund	FL50T 8340			
2 collaxx-Farblichtgerät, rund	FL50F+F4 8341			
3 Handfernbedienung	8380			
4 Wandfernbedienung	8380-2			

Alle Preise gelten nur für Industrie, Handel, Handwerk und Gewerbe und verstehen sich zuzüglich gesetzlicher MwSt. ab Lager. Kein Mindestmengenzuschlag.

## Modulare Farblichtleisten für alle Arten von Sauna und Infrarotkabine

Indirekte Beleuchtung hinter den Rückenlehnen oder im Deckenbereich. Montage im sichtbaren Bereich durch Abdeckspangen.

Alle Geräte werden mit Silikon-Verbindungskabeln in Standardlänge geliefert. Kabel in anderen Längen sind für alle Geräte auf Anfrage erhältlich.

- Direkt aneinanderreihbar & flächenbündig versenkbar
- Modularer Aufbau durch Z-Verlegung des Kabels
- Für Temperaturen bis 125 °C geeignet
- sanfte Farbübergänge, dimmbar



### 4 × LL49F + F4

inkl. 4 × 49 cm, Silikon-Verbindungskabel, Fernbedienung und Netzteil.

1 24 LED Watt Art.-Nr. 8360

### 8 × LL22F + F4

inkl. 8 × 22 cm, Silikon-Verbindungskabel, Fernbedienung und Netzteil.

3 16 LED Watt Art.-Nr. 8362

### 2 × LL49F + F4

inkl. 2 × 49 cm, Silikon-Verbindungskabel, Fernbedienung und Netzteil.

2 12 LED Watt Art.-Nr. 8361

### 4 × LL22F + F4


inkl. 4 × 22 cm, Silikon-Verbindungskabel, Fernbedienung und Netzteil.

4 8 LED Watt Art.-Nr. 8363

### 2 × LL22F + F4

inkl. 2 × 22 cm, Silikon-Verbindungskabel, Fernbedienung und Netzteil.

5 4 LED Watt Art.-Nr. 8364



Artikelbezeichnung	Art.-Nr.	Einzelpreis	ab 3 Stück	ab 10 Stück
1	4×LL49F+F4	8360		
2	2×LL49F+F4	8361		
3 collaxx Modulare Farblichtleisten	8×LL22F+F4	8362		
4	4×LL22F+F4	8363		
5	2×LL22F+F4	8364		

Alle Preise gelten nur für Industrie, Handel, Handwerk und Gewerbe und verstehen sich zuzüglich gesetzlicher MwSt. ab Lager. Kein Mindestmengenzuschlag.

# Lassen Sie Ihrer Kreativität freien Lauf...

## Durchgängige Farblichtleisten für alle Arten von Sauna und Infrarotkabine

- Direkte und indirekte Beleuchtung im sichtbaren Bereich
- Flächenbündig versenkbar
- Kombinierbar mit allen anderen Collaxx Produkten
- Anschluss über DC-Buchse
- Inkl. Silikon-Anschlusskabel
- Für Temperaturen bis 125 °C geeignet
- sanfte Farbübergänge, dimmbar

Maße ca.: 15 × 15 mm



### Montage mit Halteklammern

Einfache Montage durch die mitgelieferten transparenten Halteklammern möglich.

Maße ca.: B × H: 1,9 × 1,75 cm.

### Anschluss

Empfohlene Anschlussvariante DC-Buchse



DC-Buchse



Halteklammer



### Bitte bei der Bestellung beachten:

- Funkferndienung/Wandfernbedienung (s. rechts) muss separat bestellt werden (nicht im Preis enthalten)
- Ein Verbinden mehrerer Lichtleisten ist möglich. Dazu „Lichtleiste mit beidseitiger DC-Buchse“ angeben und das benötigte Silikon-Verbindungskabel (s. rechts) separat bestellen (nicht im Preis enthalten)
- Bei beidseitiger DC-Buchse ist die Lichtleiste 1 cm länger
- Bitte geben Sie die gewünschte Länge des Silikon-Anschlusskabels mit an (im Preis bereits enthalten)



Ideal: Senden Sie uns per Mail an [info@finnsa.de](mailto:info@finnsa.de) eine Maßskizze Ihrer Saunakabine zu. Wir kümmern uns um die Zusammenstellung und machen Ihnen ein unverbindliches Angebot.

Artikelbezeichnung	Art.-Nr.	Einzelpreis	ab 3 Stück	ab 10 Stück
1	LL 20 cm	8366		
2	LL 38 cm	8366-02		
3	LL 47 cm	8366-03		
4	LL 56 cm	8366-04		
5	LL 65 cm	8366-05		
6	LL 74 cm	8366-06		
7	LL 83 cm	8366-07		
8	LL 92 cm	8366-08		
9	LL 101 cm	8366-09		
10	LL 110 cm	8366-10		

Alle Preise gelten nur für Industrie, Handel, Handwerk und Gewerbe und verstehen sich zuzüglich gesetzlicher MwSt. ab Lager. Kein Mindermengenzuschlag.



## Silikon-Verbindungskabel für Farblightleisten

Diese Silikon-Verbindungskabel sind für den Einsatz innerhalb der Saunakabine und speziell für gewerbliche Saunen geeignet.

- 21** 3 m, inkl. DC-Adapter Art.-Nr. **8350**
- 22** 10 m, inkl. DC-Adapter Art.-Nr. **8351**
- 23** 0,35 m Art.-Nr. **8352**

## Warum ist die Batterie der Fernbedienung nicht austauschbar?

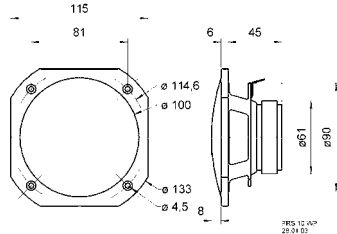
- Nutzer müssten zuverlässig einen Reset durchführen
- Dichtung nur mit spezieller Vorrichtung einlegbar
- Gehäuse nicht für ofttes Öffnen/Schließen ausgelegt
- Feuchtigkeit kann Batteriehalterung korrodieren
- Nötige Batterie gibt es nicht im Einzelhandel

Wenn alles korrekt gemacht wurde, hält die Batterie allerdings ohnehin ein Saunaleben lang. Die Energie reicht für weit über 15 Jahre und jenseits einer Million Tastendrücke.

Eine normale Batteriehalterung würde viele dazu anregen, handelsübliche Knopfzellen einzulegen. Diese sind jedoch nur bis 70 °C geeignet. Es könnte Säure auslaufen oder sie könnten explodieren.

Artikelbezeichnung	Art.-Nr.	Einzelpreis	ab 3 Stück	ab 10 Stück
<b>11</b> <b>12</b> <b>13</b> <b>14</b> <b>15</b> <b>16</b> <b>17</b> <b>18</b> <b>19</b> <b>20</b> collaxx durchgängige Farblightleisten	LL 119 cm	8366-11		
	LL 128 cm	8366-12		
	LL 137 cm	8366-13		
	LL 146 cm	8366-14		
	LL 155 cm	8366-15		
	LL 164 cm	8366-16		
	LL 173 cm	8366-17		
	LL 182 cm	8366-18		
	LL 191 cm	8366-19		
	LL 200 cm	8366-20		
<b>21</b> <b>22</b> <b>23</b> Silikon-Verbindungskabel	3 m	8350		
	10 m	8351		
	0,35 m	8352		

Alle Preise gelten nur für Industrie, Handel, Handwerk und Gewerbe und verstehen sich zuzüglich gesetzlicher MwSt. ab Lager. Kein Mindestmengenzuschlag.



**Technische Daten:**  
 Nennbelastbarkeit 25 Watt  
 Musikbelastbarkeit 50 Watt  
 Impedanz 8 Ω  
 Übertragungsbereich (-10 dB) 90-19000 Hz  
 Mittlerer Schalldruckpegel 90 dB (1 W/1 m)  
 Gewicht netto 360 g

## Breitbandlautsprecher FRS 10 WP für Sauna, 10 cm (4")

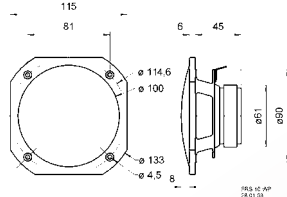
Mit Glasfasermembran, Kunststoffkorb und -gitter, ausgeglichener Frequenzgang, hoher Wirkungsgrad, gute Mittel- und Hochtonwiedergabe.

Durch dauerhafte Wetterfestigkeit besonders geeignet für Außenanlagen, Schwimmbäder, Saunen und als Einbaulautsprecher für Boote, Schiffe und offene Fahrzeuge.

- funktionstüchtig bei niedrigen Temperaturen
- feuchtraumgeeignet, seewasserfest
- 120 °C temperaturfest, Kunststoff: PC (UL 94: V-0)

1 weiß Art.-Nr. 5950-1

2 schwarz Art.-Nr. 5950-2



**Technische Daten:**  
 Nennbelastbarkeit 40 Watt  
 Musikbelastbarkeit 60 Watt  
 Impedanz 4 Ω  
 Übertragungsbereich (-10 dB) 70-16000 Hz  
 Mittlerer Schalldruckpegel 85 dB (1 W/1 m)  
 Gewicht netto 290 g

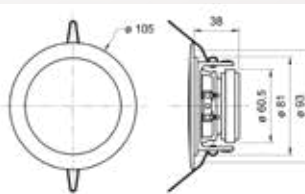

## Breitbandlautsprecher FR 13 WP Universal, 13 cm (5")

Mit gespritzter Kunststoffmembran sowie Kunststoffkorb und -gitter. Absolut korrosions- und wasserfest durch Magnetverkleidung und Silikonummantelung der Zuleitung. Klare Hochtonwiedergabe. Für Außenanlagen geeignet.

- funktionstüchtig bei niedrigen Temperaturen
- feuchtraumgeeignet, seewasserfest
- 80 °C temperaturfest, Kunststoff: ASA (UL 94: HB)

3 weiß Art.-Nr. 5952-1

4 schwarz Art.-Nr. 5952-2



**Technische Daten:**  
 Nennbelastbarkeit 10 Watt  
 Musikbelastbarkeit 30 Watt  
 Impedanz 8 Ω  
 Übertragungsbereich (-10 dB) 100-2000 Hz  
 Mittlerer Schalldruckpegel 84 dB (1 W/1 m)  
 Gewicht netto 330 g

## Deckenlautsprecher DL 8 ES Universal, 8 cm (3,3")

Deckenlautsprecher aus Edelstahl in gebürsteter Optik. Geeignet für den Einbau in Unterdecken aller Materialien. Rationelle Montage in kreisrundem Lochausschnitt mit Federbügeln, elektrische Verbindung mit Druckfederklemme.

- funktionstüchtig bei tiefen Temperaturen
- für Außenanwendung geeignet, UV-beständig
- Einbau in abgehängte Decken in Feuchträumen und Wärmekabinen

5 Edelstahl gebürstet Art.-Nr. 5954

Artikelbezeichnung	Farbe	Art.-Nr.	Einzelpreis	ab 3 Stück	ab 10 Stück	ab 25 Stück	ab 50 Stück
1 Lautsprecher FRS 10 WP	weiß	5950-1					
2 Lautsprecher FRS 10 WP	schwarz	5950-2					
3 Lautsprecher FR 13 WP	weiß	5952-1					
4 Lautsprecher FR 13 WP	schwarz	5952-2					
5 Lautsprecher DL 8 ES	Edelstahl	5954					

Alle Preise gelten nur für Industrie, Handel, Handwerk und Gewerbe und verstehen sich zuzüglich gesetzlicher MwSt. ab Lager. Kein Mindermengenzuschlag.