



Düfte Kopfstützen Wedelring
Kübel Zucker Saunacremes
Eimer-Schwalldusche Früchte
Wedelsegel Halbrollen Gongs
Duftkonzentrate **Leuchten**
Salz Hygrometer Fußwannen
Gitterbodenmatte Stuhlkissen
Verschlusselemente Hocker
Stahlliegen Schilder Duftgel
Haken Armbänder Potpourri
Leuchtmittel Handtuchhalter
Aufgusskugeln Tische Kilts
Feuchtraumuhren **Saunaöfen**
Badeschuhe Zweige Bänke
Aufgusshilfen Thermometer
Massagecremes Netztaschen
Schwallbrausen Saunahonig
Kneippschläuche Massageöle
Saunamützen Regenbrausen
Waagen Brillenablagen Schal
Steine Menthol Pestemals
Bürsten Auflagen Sanduhren
Kräuter Desinfektionsmittel
Aufgussfächer Klangschaalen
Reinigungsmittel Bademäntel
Vorraumuhren Lüftungsgitter
Sitzunterlagen Wedelfahnen
Umkleidebänke **Lautsprecher**
Aluminiumliegen Bodenroste
Sarongs Reisige Fußbecken
Kork Hygienematte Türgriffe
Infomaterial Tücher Kellen
Hamamtücher Rückenstützen
Decken Stühle Haartrockner
Supergrip Matte Tauchbecken
Kleiderbügel **Farblichtgeräte**
Ätherische Öle Wedeltücher
Speckstein Turban Einsätze
TPE Bodenmatte Saunakissen
Reinigungszubehör Schalen
Kunststoffliegen

W Ä R M E & M E T L I C H N I K



Auf
Anfrage liefern
wir das komplette
EOS
Programm



Saunaofen Gracil Standausführung

Platzsparend, robust und modern eignet sich der Ofen ideal für schmale Kabinen und Aufstellungen vor Glasflächen.

Mit eingelassenem Anschlusskasten, flacher Rückseite und Dreimantel-Technik mit anthrazitfarbener Pulverbeschichtung und gebürstetem Edelstahl-Oberteil.

Saunasteine inklusive, Steinkorb Volumen ca. 20 kg. Anschluss 400 V 3N ~ 50 Hz.

Maße ca.: H × B × T: 76 × 50,5 × 25 cm

1 6 kW (4 × 1,5 kW) Art.-Nr. **9308-1**

2 7,5 kW (5 × 1,5 kW) Art.-Nr. **9308-2**

3 9 kW (6 × 1,5 kW) Art.-Nr. **9308-3**

Heizschlange Saunaofen Gracil

4 1,5 kW Art.-Nr. **9308-99**

Technisches
Datenblatt:



Saunaofen P 1+ Standausführung

Dieser kompakte, langlebige Saunaofen ist für die gewerbliche Nutzung ausgelegt. Er bietet schnelle Aufheizzeiten durch optimale Luftkonvektion, hat eine robuste Edelstahlkonstruktion mit anthrazitfarbener Pulverbeschichtung und verstellbare Füße.

Zweikreisige Verdrahtung und mit Sockel in Tropfwannenkonstruktion. LSG 10 erforderlich.

Saunasteine inklusive, Steinkorb Volumen ca. 40 kg. Anschluss 400 V 3N ~ 50 Hz.

Maße ca.: H × B × T: 72 × 63 × 38 cm

5 12 kW (6 × 2,0 kW) Art.-Nr. **9311-1**

6 15 kW (6 × 2,5 kW) Art.-Nr. **9311-2**

Heizschlange Saunaofen P 1+

7 kW-Zahl angeben Art.-Nr. **9311-99**

Technisches
Datenblatt:



Artikelbezeichnung	kW	Art.-Nr.	Einzelpreis	ab 3 Stück	ab 10 Stück	ab 25 Stück	ab 50 Stück
1 Saunaofen Gracil, Standausführung	6 kW	9308-1					
2 Saunaofen Gracil, Standausführung	7,5 kW	9308-2					
3 Saunaofen Gracil, Standausführung	9 kW	9308-3					
4 Heizschlange Saunaofen Gracil	1,5 kW	9308-99					
5 Saunaofen P 1+, Standausführung	7,5 kW	9311-1					
6 Saunaofen P 1+, Standausführung	9 kW	9311-2					
7 Heizschlange Saunaofen P 1+		9311-99					

Alle Preise gelten nur für Industrie, Handel, Handwerk und Gewerbe und verstehen sich zuzüglich gesetzlicher MwSt. ab Lager. Kein Mindermengenzuschlag.

EOS
INNOVATIVE SAUNA TECHNOLOGY



Ofenfühler Ersatzfühler

Ersatz-Ofenfühler inkl. Sicherheitstemperaturbegrenzer. Jedes Econ-Saunasteuergerät ist mit einem Ofenfühler ausgestattet.

Maße ca.: 4,5 × ø 4,5 cm.



Art.-Nr. 9371-2



Bankfühler 2. Temperaturfühler

Inkl. Fühlergehäuse und 6 m Silikonkabel zur genaueren Regelung der Temperatur in Verbindung mit dem Steuergerät Econ D4.

Maße ca.: 4,5 × ø 4,5 cm.



Art.-Nr. 9371-3

Saunaofen Herkules S60 Standausführung

Ein leistungsstarker Saunaofen für gewerbliche Nutzung. Er bietet hohe Temperaturstabilität und kraftvolle Aufgüsse durch das hohe Wärmespeichervermögen des Steinkorbs.

Hochwertige Beschichtung in schwarz matt und Ofenschutz aus Abachi-Holz. Durch die flache Rückseite wird die Aufstellung vor Glasflächen möglich. LSG 10 erforderlich.

Saunasteine inklusive, Steinkorb Volumen ca. 60 kg. Anschluss 400 V 3N ~ 50 Hz.

Maße ca.: H × B × T: 85 × 51 × 53 cm

1 **NEU** 12 kW (9 × 1,33 kW) Art.-Nr. 9324-1

2 **NEU** 15 kW (9 × 1,66 kW) Art.-Nr. 9324-2

Heizschlange Saunaofen Herkules S60

3 **NEU** kW-Zahl angeben Art.-Nr. 9324-99

Technisches
Datenblatt:



Artikelbezeichnung	kW / Typ	Art.-Nr.	Einzelpreis	ab 3 Stück	ab 10 Stück	ab 25 Stück	ab 50 Stück
1 Saunaofen Herkules S60, Standausführung	12 kW	9324-1					
2	15 kW	9324-2					
3 Heizschlange Saunaofen Herkules S60		9324-99					
4 Ofenfühler		9371-2					
5 Bankfühler		9371-3					

Alle Preise gelten nur für Industrie, Handel, Handwerk und Gewerbe und verstehen sich zuzüglich gesetzlicher MwSt. ab Lager. Kein Mindestmengenzuschlag.



Saunaofen 34.G HD Standausführung

Standofen für die Finnische Sauna im klassischen Edelstahl-Design. Der großer Abstand zwischen Steinkorb und Außenmantel sorgt für optimale Luftkonvektion und schnelle Aufheizzeit.

Die serienmäßige Verdrahtung mit Kupferstromschienen machen den Ofen optimal für intensive gewerbliche Nutzung. LSG erforderlich.

Saunasteine inklusive, Steinkorb Vol. ca. 30 kg (15 - 21 kW) oder 45 kg (24 - 36 kW). Anschluss 400 V 3N ~ 50 Hz.

Maße ca.: H × B × T: 95 × 75 × 53 cm (15 - 21 kW).
H × B × T: 95 × 100 × 53 cm (24 - 36 kW).

Technisches Datenblatt:



1		NEU	15 kW (5 × 3,0 kW)	Art.-Nr. 9312-1
2		NEU	18 kW (6 × 3,0 kW)	Art.-Nr. 9312-2
3		NEU	21 kW (7 × 3,0 kW)	Art.-Nr. 9312-3
4		NEU	24 kW (8 × 3,0 kW)	Art.-Nr. 9312-4
5		NEU	27 kW (9 × 3,0 kW)	Art.-Nr. 9312-5
6		NEU	30 kW (10 × 3,0 kW)	Art.-Nr. 9312-6
7		NEU	36 kW (12 × 3,0 kW)	Art.-Nr. 9312-7
Heizschlange Saunaofen 34.G HD				
8		NEU	3 kW	Art.-Nr. 9312-99
Mit diesen optionalen Aufsatzrahmen können Sie das Steinvolumen um 30 - 45 kg erhöhen.				
9		NEU	für 15 - 21 kW Ofen, 30 kg Steinkorb	Art.-Nr. 9312-8
10		NEU	für 24 - 36 kW Ofen, 45 kg Steinkorb	Art.-Nr. 9312-9

Artikelbezeichnung	kW	Art.-Nr.	Einzelpreis	ab 3 Stück	ab 10 Stück	ab 25 Stück	ab 50 Stück
1	15 kW	9312-1					
2	18 kW	9312-2					
3	21 kW	9312-3					
4	Saunaofen 34.G HD	24 kW	9312-4				
5	27 kW	9312-5					
6	30 kW	9312-6					
7	36 kW	9312-7					
8	Heizschlange Saunaofen 34.G HD	9312-99					
9	15 - 21 kW	9312-8					
10	24 - 36 kW	9312-9					

Alle Preise gelten nur für Industrie, Handel, Handwerk und Gewerbe und verstehen sich zuzüglich gesetzlicher MwSt. ab Lager. Kein Mindermengenzuschlag.



Saunaofen Goliath HD

Sehr stabile, verstärkte Konstruktion. Komplett aus Edelstahl. Wandaufbau in 3-Manteltechnik.

Außenmantel Anthrazit-Pulverbeschichtung. Mit extra großem Steinkorb. Geringe Betriebs- und Wartungskosten. LSG erforderlich.

Serienmäßige Verdrahtung aus massiven Kupferstromschienen. Besonders geeignet für intensiven gewerblichen Einsatz.

Saunasteine inklusive, Steinkorb Volumen ca. 75 kg. Anschluss 400 V 3N ~ 50 Hz.

Technisches Datenblatt:



Maße ca.: H x B x T: 83 x 96 x 47 cm

1	18 kW (18 x 1 kW)	Art.-Nr. 9315-1
2	24 (18 x 1,33 kW)	Art.-Nr. 9315-5
3	30 kW (18 x 1,66 kW)	Art.-Nr. 9315-6
4	36 kW (18 x 2 kW)	Art.-Nr. 9315-7

Heizschlange Saunaofen Goliath HD

5	kW-Zahl angeben	Art.-Nr. 9315-99
---	-----------------	------------------

Artikelbezeichnung	kW	Art.-Nr.	Einzelpreis	ab 3 Stück	ab 10 Stück	ab 25 Stück	ab 50 Stück
1	18 kW	9315-1					
2	24 kW	9315-5					
3	30 kW	9315-6					
4	36 kW	9315-7					
5	Heizschlange Saunaofen Goliath HD	9315-99					

Alle Preise gelten nur für Industrie, Handel, Handwerk und Gewerbe und verstehen sich zuzüglich gesetzlicher MwSt. ab Lager. Kein Mindestmengenzuschlag.



1
2

Saunasteuergerät Econ D2

Elektronisches Steuergerät mit 24h-Echt- und Vorwahluhr. Regelbereich zwischen 30° und 115 °C. Sicherheitstemperaturbegrenzer 139 °C. Heizzeitbegrenzung im Kurzzeitmodus 6 h, erweiterbar auf 12 h. Schaltleistung 9 kW, erweiterbar mit LSG.

Digitale Anzeige der Uhrzeit, Vorwahlzeit, Temperatur und Restlaufzeit. Inklusive Tastensperre/Kindersicherung. Temperaturfühler und Fühlerkabel (2 m) im Lieferumfang enthalten.

Anschluss: 400 V 3 N AC 50 Hz

Maße ca.: H x B x T: 22 x 25 x 6,7 cm



Art.-Nr. 9340-5



3

4

5

Leistungsschaltgeräte zur Erweiterung der Schaltleistung des Saunasteuergerätes.

LSG 10 Schaltleistung 10 kW

In Kombination mit Steuergeräten mit 9 kW (10 kW) Schaltleistung. Passend für zweikreisige Saunaofen bis 19 kW (20 kW) Gesamtleistung.

Maße ca.: H x B x T: 22 x 25,5 x 6,5 cm



Art.-Nr. 9370-4

Saunasteuergerät Econ D4

wie oben, aber Heizzeitbegrenzung erweiterbar auf unendlich.

Optional Anschluss eines zusätzlichen Bankfühlers möglich. Vorbereitet für Fernsteuerung. Optional mit Fernstartmodul. Dimmbares Kabinenlicht - 10-stufig. Ausgang für Kabinenlüfter, regelbar (3 Stufen).

Anschluss: 400 V 3 N AC 50 Hz

Maße ca.: H x B x T: 22 x 25 x 6,7 cm



Art.-Nr. 9340-7

LSG 18 Schaltleistung 18 kW

In Kombination mit Steuergeräten mit 9 kW (10 kW) Schaltleistung. Passend für zweikreisige Saunaofen bis 27 kW (28 kW) Gesamtleistung.

Maße ca.: H x B x T: 27 x 30 x 10 cm



Art.-Nr. 9370-2

LSG 36 Schaltleistung 2 x 18 kW

In Kombination mit Steuergeräten mit 9 kW (10 kW) Schaltleistung. Passend für zweikreisige Saunaofen bis 45 kW (46 kW) Gesamtleistung. Extra großes Gehäuse mit integriertem Sicherungskasten.

Maße ca.: H x B x T: 45 x 30 x 14,2 cm



Art.-Nr. 9370-3



Sie benötigen Ersatz-Heizschlangen für Ihren EOS Saunaofen?
Einfach Mail an info@finnsa.de.

Artikelbezeichnung	Typ	Art.-Nr.	Einzelpreis	ab 3 Stück	ab 10 Stück	ab 25 Stück	ab 50 Stück
1 Saunasteuergerät	Econ D2	9340-5					
2 Saunasteuergerät	Econ D4	9340-7					
3 Leistungsschaltgeräte	LSG 10	9370-4					
4 Leistungsschaltgeräte	LSG 18	9370-2					
5 Leistungsschaltgeräte	LSG 36	9370-3					

Alle Preise gelten nur für Industrie, Handel, Handwerk und Gewerbe und verstehen sich zuzüglich gesetzlicher MwSt. ab Lager. Kein Mindermengenzuschlag.



Gefahr gebannt!

Saunaöfen Abdeckschutzsystem

Nach DIN EN 60335 müssen gewerblich genutzte Saunaheizgeräte mit Abschaltwippen ausgerüstet sein. Ergänzen Sie Ihren EOS-Ofen mit dieser geprüften, normgerechten Sicherheitslösung.

Abschaltwippe

Das Abdeckschutzsystem besteht aus einer Abschaltwippe aus Edelstahl und einem Abschaltssystem im robusten Metallgehäuse.

Wird der Abdeckschutz herunter gedrückt, wird der Heizvorgang unterbrochen. Wird der Gegenstand entfernt, wird der Betrieb fortgesetzt.

Abschaltautomatik für Wandmontage direkt über dem Ofen. Montageset für freistehende Öfen auf Anfrage.

**Vorschrift
nach DIN EN
60335**

Abschaltwippe Typ 3

Für Saunaöfen P 1+.

Maße ca.: H × B × T: 14 × 71 × 32,2 cm.



Art.-Nr. 9300-2

Abschaltwippe Typ 4

Für Saunaöfen Herkules S60.

Maße ca.: H × B × T: 14 × 33,3 × 48,2 cm.



Art.-Nr. 9300-3

Abschaltwippe Typ 5

Für Saunaöfen Goliath HD und 34.G HD.

Maße ca.: H × B × T: 14 × 71 × 48,2 cm.



Art.-Nr. 9300-4

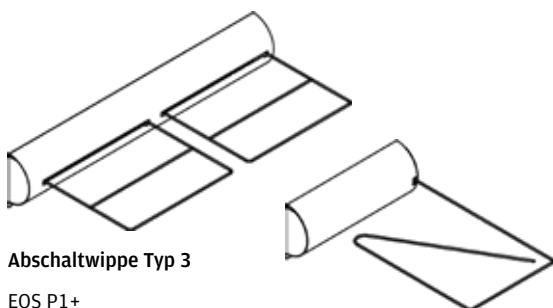
Abschaltwippe Typ 6

Für Saunaöfen Gracil.

Maße ca.: H × B × T: 14 × 33,3 × 22,2 cm.

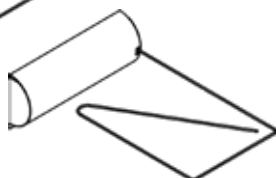


Art.-Nr. 9300-5



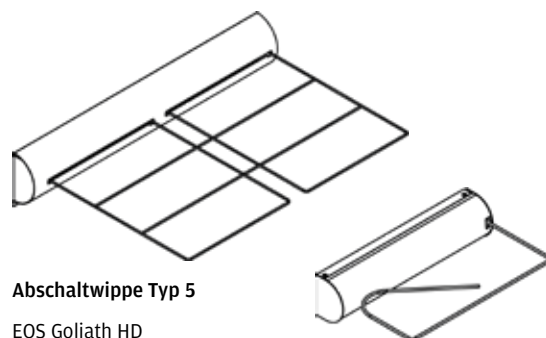
Abschaltwippe Typ 3

EOS P1+



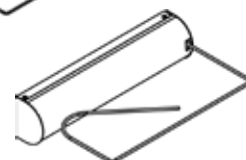
Abschaltwippe Typ 4

EOS Herkules S60



Abschaltwippe Typ 5

EOS Goliath HD
EOS 34.G HD



Abschaltwippe Typ 6

EOS Gracil

Artikelbezeichnung

Art.-Nr.

Einzelpreis

ab 3 Stück

ab 10 Stück

ab 25 Stück

ab 50 Stück

1

2

3

4

Abschaltwippe

Typ 3 9300-2

Typ 4 9300-3

Typ 5 9300-4

Typ 6 9300-5

Alle Preise gelten nur für Industrie, Handel, Handwerk und Gewerbe und verstehen sich zuzüglich gesetzlicher MwSt. ab Lager. Kein Mindestmengenzuschlag.

Herz des Saunaofens

FINNSA Saunasteine vulkanisches Basalt-/Diabas-Gestein


Seit über 40 Jahren bei FINNSA im Sortiment. Ideales Aufgussgestein für alle Saunaöfen.


Sie erhalten unsere Saunasteine auch im praktischen Nylon-Gewebe Big Bag auf Palette.

ACHTUNG: Gabel-Stapler vor Ort notwendig.

Saunasteine, mittel

Saunasteine mit einer Körnung von ca. 60 - 120 mm.


1  10 kg Karton, ca. 15-20 Stück **Art.-Nr. 6995**


2  20 kg Karton, ca. 30-35 Stück **Art.-Nr. 6990**

3  250 kg Big Bag **Art.-Nr. 6992**

Saunasteine, groß

Saunasteine mit einer Körnung von ca. 60 - 200 mm.

4  20 kg Karton, ca. 10-15 Stück **Art.-Nr. 6991**

5  250 kg Big Bag **Art.-Nr. 6993**



mittlere Größe



große Größe



Artikelbezeichnung	Gewicht	Art.-Nr.	Einzelpreis	ab 3 Stück	ab 10 Stück	ab 25 Stück	ab 50 Stück
1 FINNSA Saunasteine, Basalt/Diabas, mittel	10 kg	6995					
2 FINNSA Saunasteine, Basalt/Diabas, mittel	20 kg	6990					
3 FINNSA Saunasteine, Basalt/Diabas, mittel	250 kg	6992					
4 FINNSA Saunasteine, Basalt/Diabas, groß	20 kg	6991					
5 FINNSA Saunasteine, Basalt/Diabas, groß	250 kg	6993					

Alle Preise gelten nur für Industrie, Handel, Handwerk und Gewerbe und verstehen sich zuzüglich gesetzlicher MwSt. ab Lager. Kein Mindermengenzuschlag.



Lange Freude an Ihrem Ofen...

Beachten Sie folgendes für eine möglichst lange Lebensdauer Ihres Ofens:

- Zu- und Abluft in der Saunakabine ist zwingend erforderlich, damit die Luft gut zirkulieren kann
- Wasser sollte nicht auf die Heizschlange gelangen
- Bei Wasserhärte > 1 entkalktes Wasser für Verdampfersysteme verwenden
- Bei Betrieb mit Verdampfersystemen muss die max. zulässige Temperatur im Verhältnis zu einer bestimmten Luftfeuchte stehen



In der Tabelle unten finden Sie die für Ihre Kabinengröße benötigte Heizleistung.

Was sollten Sie bei Saunasteinen beachten?

- Vor Benutzung mit Wasser reinigen und gut trocknen
- Kalte Steine nicht mit Wasser begießen. Das Wasser setzt sich in Risse und kann den Stein beim Erhitzen zum Bersten bringen.
- Heiße Steine vorsichtig mit warmem Wasser begießen.
- Keine Experimente mit Alkohol oder nicht geeigneten Flüssigkeiten oder festen Stoffen durchführen.
- Steine von Zeit zu Zeit neu aufschichten und kleine Steine und Brösel entfernen. Steine so aufschichten, dass die Luft gut zirkulieren kann.

Steine sind ein Naturprodukt - durch extremes Erhitzen und Abkühlen ist ein Splintern nicht auszuschließen.

Viele Öfen- bzw. Heizschlangendefekte gehen auf nicht "gewartete" Saunasteine zurück.

Alte Steine nehmen Gerüche an und verfälschen ebenso wie Rückstände so den Duft Ihres Aufgusses.


Kabinengröße in m ³	Heizleistung in kW										
	6,0	7,5	9,0	12,0	15,0	18,0	21,0	24,0	27,0	30,0	36,0
6 - 8											
7 - 10											
9 - 14											
14 - 18											
18 - 25											
24 - 30											
24 - 34											
35 - 40											
40 - 50											
50 - 65											
65 - 75											

Sanfte Aufgüsse mit Speckstein

Sauna Specksteine aus Finnland

Speckstein speichert enorm viel Wärme. Sie erreichen somit ein sehr angenehmes Klima sowie sanfte, sehr gleichmäßige Aufgüsse.

Achtung: Specksteine nicht direkt an die Heizschlangen positionieren.

1  15 kg Karton

Art.-Nr. 0860

Gönnen
Sie Ihrem
Saunaofen
etwas
Gutes!



Artikelbezeichnung

Gewicht

Art.-Nr.

Einzelpreis

ab 3 Stück

ab 10 Stück

ab 25 Stück

ab 50 Stück

1 **Sauna Specksteine**

15 kg

0860

Alle Preise gelten nur für Industrie, Handel, Handwerk und Gewerbe und verstehen sich zuzüglich gesetzlicher MwSt. ab Lager. Kein Mindermengenzuschlag.

FINNSA Saunasteine rötlicher Porphy

Diese Saunasteine bieten einen extrem weichen Saunaaufguss und sind ideal für alle Saunaöfen.

Sie erhalten unsere Porphy Saunasteine auch im praktischen Nylon-Gewebe Big Bag auf Palette.

ACHTUNG: Gabel-Stapler vor Ort notwendig.

Saunasteine mit einer Körnung von ca. 40 - 130 mm.

1  20 kg Karton Art.-Nr. 6970

2  250 kg Big Bag Art.-Nr. 6970-2

Der Hingucker in Ihrer Sauna



Saunasteine spielen eine große Rolle für die Qualität eines jeden Saunagangs.

Sorgen Sie dafür, dass Ihre Steine regelmäßig kontrolliert, neu aufgeschichtet und ausgetauscht werden.



Artikelbezeichnung

Gewicht

Art.-Nr.

Einzelpreis

ab 3 Stück

ab 10 Stück

ab 25 Stück

ab 50 Stück

1

FINNSA Saunasteine, rötlicher Porphy

20 kg

6970

2

250 kg

6970-2

Alle Preise gelten nur für Industrie, Handel, Handwerk und Gewerbe und verstehen sich zuzüglich gesetzlicher MwSt. ab Lager. Kein Mindestmengenzuschlag.

Finnische Sauna mit *Kerkes*

Original keramische Saunasteine "Kerkes"

Die Saunasteine werden bei ca. 1300 °C gebrannt. Dadurch sind sie extrem widerstandsfähig und ideal für die Sauna. Sie speichern die Hitze extrem.

Für Holz-Saunaöfen eignen sich vor allem die Kugeln. Die Tetras sind ideal für Elektro-Öfen. Verwenden Sie im unteren Bereich die größeren Kerkes und oben eine Schicht mit kleinen Kerkes.

Generell 10kg im Paket.

- | | | | |
|---|---|-------------------------------|---------------|
| 1 | + | Tetras, ø 60 mm, ca. 35 Stück | Art.-Nr. 1220 |
| 2 | + | Tetras, ø 80 mm, ca. 20 Stück | Art.-Nr. 1221 |
| 3 | + | Kugeln, ø 50 mm, ca. 60 Stück | Art.-Nr. 1225 |
| 4 | + | Kugeln, ø 60 mm, ca. 35 Stück | Art.-Nr. 1226 |

Info

Viele finnische Saunabäder verwenden Kerkes-Steine.

Für Ihren
Holz- oder
Elektro-
Ofen



Artikelbezeichnung	Durchmesser	Art.-Nr.	Einzelpreis	ab 3 Stück	ab 10 Stück	ab 25 Stück	ab 50 Stück
1 Keramische Saunasteine "Kerkes", Tetras	60 mm	1220					
2 Keramische Saunasteine "Kerkes", Tetras	80 mm	1221					
3 Keramische Saunasteine "Kerkes", Kugeln	50 mm	1225					
4 Keramische Saunasteine "Kerkes", Kugeln	60 mm	1226					

Alle Preise gelten nur für Industrie, Handel, Handwerk und Gewerbe und verstehen sich zuzüglich gesetzlicher MwSt. ab Lager. Kein Mindermengenzuschlag.

Der perfekte *Stein* für Ihren Aufguss

Saunasteine sorgen nicht nur für den Dampf während des Aufgusses, sondern gleichen durch Ihre Wärme speichernden Eigenschaften auch Temperaturschwankungen in der Sauna aus.

Um Ihnen eine Auswahl zu erleichtern, stellen wir Ihnen hier unsere unterschiedlichen Steinarten näher vor:



Basalt

Der dunkelgraue Basalt gehört zu den vulkanischen Gesteinen und ist ein Favorit in Saunen. Er ist ein guter Wärmespeicher und sorgt für eine gleichmäßige und lang anhaltende Hitze.

Diabas

Der "alte" Basalt, wie Diabas auch genannt wird, besitzt mit dem herkömmlichen Basalt vergleichbare Eigenschaften, kommt aber aus einer tieferen Gesteinsschicht und ist härter. Als vulkanisches Gestein ist es ideal für den Gebrauch in der heißen Sauna geeignet.



Porphyr

Als vulkanischer Magmatit ist Porphyr geradezu hitzeresistent und durch seine rote Färbung ein Hingucker unter den Saunasteinen. Auch Porphyr speichert Wärme gut und garantiert ein angenehmes Saunieren.

Speckstein

Der helle Stein ist ein optimaler Wärmespeicher und gleicht die Temperaturschwankungen in der Sauna exzellent aus. Speckstein besteht zum größten Teil aus Talk und ist ein ästhetisches Highlight in jeder Sauna.



Keramik

Durch das Brennen bei extremen Temperaturen um 1300 °C entsteht ein widerstandsfähiges Material, das eine dauerhafte und entspannende Saunaerfahrung gewährleistet. Keramik ist hitzeschockbeständig und wird in vielen finnischen Saunen eingesetzt.

Verdampferstein "Saunakko"

In die Saunasteine an eine möglichst heiÙe Stelle stellen und mit Aufgusswasser füllen.

GenieÙen Sie Ihren kleinen Sauna Geysir.

MaÙe ca.: 6 cm hoch.



Art.-Nr. 0810

Dampfsteine mit Bohrungen

Dampfsteine mit vier Aushöhlungen für Aufgusswasser. Dadurch erhalten Sie eine angenehme, gleichmäßige Luftfeuchtigkeit in der Sauna.

MaÙe ca.: 6 cm hoch.

Gesamtinhalt aller Bohrungen ca. 150 ml.



2 Steine

Art.-Nr. 0820

Saunageist "Lölylhenki"

Stellen Sie den "Geist" auf Ihren Ofen und gieÙen Sie etwas Wasser in seinen SchoÙ.

MaÙe ca.: ø 8,5 cm, 11 cm hoch



Art.-Nr. 0825

Springbrunnen "Saunatroikka"

Stellen Sie die Saunatroikka auf Ihren Saunaofen. Wie bei einem Springbrunnen bilden sich 3 Wassersäulen und sprudeln je nach Temperatur der Steine.

MaÙe ca.: ø 8,5 cm, 9,5 cm hoch.



Art.-Nr. 0840

Specksteinleuchte "Mystic"

Tolle Specksteinleuchte für Teelichter.

MaÙe ca.: 8 cm hoch.



Art.-Nr. 0836



Artikelbezeichnung	Art.-Nr.	Einzelpreis	ab 3 Stück	ab 10 Stück	ab 25 Stück	ab 50 Stück
1 Verdampferstein "Saunakko"	0810					
2 Dampfsteine mit Bohrungen	0820		2er Set			
3 Saunageist "Lölylhenki"	0825					
4 Springbrunnen "Saunatroikka"	0840					
5 Specksteinleuchte "Mystic"	0836					

Alle Preise gelten nur für Industrie, Handel, Handwerk und Gewerbe und verstehen sich zuzüglich gesetzlicher MwSt. ab Lager. Kein Mindermengenzuschlag.

Exklusiv-Massivholz Saunaleuchte "Malmö" Wand-/Eckmodell aus Abachi-Holz

Diese Leuchte ist einfach und problemlos in jeder Sauna nachrüstbar. Die Deckenleuchte 8021 gehört zum Lieferumfang.


Der mitgelieferte Montageklotz wird mit 2 Schrauben an der Saunawand befestigt. Der Lampenschirm wird dort eingehängt und kann jederzeit ohne Werkzeug entfernt werden.

Komplett mit Schirm, Montageklotz + Innenleuchte 8021

Maße ca.: B × H × T: 25,5 × 38 × 12,5 cm,
Wangen: 3,1 cm, Deckelbrettchen: 2,2 × 23,2 cm.

1  komplett Art.-Nr. 7065

wie oben, aber nur Schirm mit Montageklotz.

2  Schirm + Montageklotz Art.-Nr. 7065-1

Qualitäts Sauna-

Leuchten

von FINNSA

Eckmontage
mit Montage-
klotz

Wandmontage
mit Montageklotz

Wandschirm "Salo" Lampenschirm

Massiv-Erlenholz, sauber verarbeitet, kombinierbar mit unseren 4 Keramikleuchten (s. Seite 170).

Maße ca.: B × H × T: 30 × 32 × 16 cm

3  Art.-Nr. 8850

Eckschirm "Oslo" Lampenschirm

wie oben, aber Eckschirm.

Maße ca.: B × H × T: 27 × 32 × 12,5 cm

4  Art.-Nr. 8851

Artikelbezeichnung

Art.-Nr.

Einzelpreis

ab 3 Stück

ab 10 Stück

ab 25 Stück

ab 50 Stück

1	Saunaleuchte, Wand-/Eckmodell "Malmö"	komplett	7065				
2		Schirm	7065-1				
3	Wandschirm "Salo"		8850				
4	Eckschirm "Oslo"		8851				

Alle Preise gelten nur für Industrie, Handel, Handwerk und Gewerbe und verstehen sich zuzüglich gesetzlicher MwSt. ab Lager. Kein Mindestmengenzuschlag.

Licht

ins Dunkel bringen

Sauna-Eckleuchte "Porvoo"

Hochwertige, sehr stabile Eckleuchte bei geringer Einbautiefe. Geeignet für Umgebungstemperaturen bis 115 °C.

Lieferungsumfang: Verblendschirm, Metallwandhalterung, Innenleuchte 1110 und Befestigungsmaterial.

Fassung E 14. Bis 30 Watt. Nur kerzenförmige Leuchtmittel verwenden.

Maße ca.: H × B × T = 33 × 22,3 × 17,5 cm.

1 + komplett (IP44) Art.-Nr. 1125

2 + Ersatzholzschild Art.-Nr. 1112

Sauna-Wandleuchte "Mikkeli"

wie oben, aber Wandausführung.

Maße ca.: H × B × T = 33 × 26 × 12,2 cm.

3 + komplett (IP44) Art.-Nr. 1120

4 + Ersatzholzschild Art.-Nr. 1111

Ersatz-Innenleuchte "Porvoo" & "Mikkeli"

Hitzebeständiger Kunststoffsockel mit Abdeckglas. Max. 30 W, E 14, bis max. 115 °C geeignet. IP44.

Nur kerzenförmige Leuchtmittel verwenden.

Maße ca.: L × B × H = 20 × 10 × 8 cm.

5 + Art.-Nr. 1110



Artikelbezeichnung	Art.-Nr.	Einzelpreis	ab 3 Stück	ab 10 Stück	ab 25 Stück	ab 50 Stück
1 Sauna-Eckleuchte, "Porvoo"	komplett 1125					
2	Schild 1112					
3 Sauna-Wandleuchte, "Mikkeli"	komplett 1120					
4	Schild 1111					
5 Ersatz-Innenleuchte für "Porvoo" und "Mikkeli"	1110					

Alle Preise gelten nur für Industrie, Handel, Handwerk und Gewerbe und verstehen sich zuzüglich gesetzlicher MwSt. ab Lager. Kein Mindermengenzuschlag.

Sauna-Wandleuchte "Quadro"

Robuste und zeitlose Saunaleuchte. Hitzebeständiger Kunststoffsockel bis 125 °C geeignet. E 27, 40 oder 60 Watt. Glasschirm ø 19,4 cm.

Maße ca.: H × B × T = 25 × 25 × 13,5 cm.

1 + komplett (IP44) Art.-Nr. 1130

2 + Ersatzholzschild Art.-Nr. 1131



Ersatz-Innenleuchte für "Quadro"

Hitzebeständiger Kunststoffsockel mit großer Glasabdeckung. Bis 125 °C geeignet. E27, 40 oder 60 Watt.

IP44, Maße ca.: ø 19,5 cm, H 10,5 cm.

3 + Art.-Nr. 1132



Sauna-Innenleuchte "Raita"

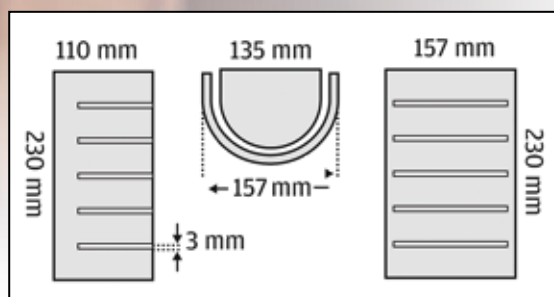
Attraktiv, praktisch, vielseitig und einfach zu montieren. Wand- oder Eckmontage möglich.

Die Blende ist justierbar und besteht aus 5 Kiefer-Holz furnierlagen. Unbehandelt, kann getönt werden.

Bis 125 °C geeignet. E 27, 40 Watt.

Maße ca.: H × B × T: 23 × 15,7 × 11 mm.

4 + komplett (IP44) Nr. 111010



Nur von einem Fachmann installieren lassen. Montage mit Abstand zur Decke, um Hitzestau zu vermeiden.

Bitte nur handelsübliche Glüh- oder Backofenbirnen verwenden. Energiesparlampen sind für Saunabeleuchtung nicht geeignet.


Artikelbezeichnung	Art.-Nr.	Einzelpreis	ab 3 Stück	ab 10 Stück	ab 25 Stück	ab 50 Stück
1 Sauna-Wandleuchte, "Quadro"	komplett 1130					
2 Ersatz-Innenleuchte für "Quadro"	Schild 1131					
3 Ersatz-Innenleuchte für "Quadro"	1132					
4 Sauna-Innenleuchte, "Raita"	komplett 111010					

Alle Preise gelten nur für Industrie, Handel, Handwerk und Gewerbe und verstehen sich zuzüglich gesetzlicher MwSt. ab Lager. Kein Mindestmengenzuschlag.


Sauna-Leuchte

Keramiksockel weiß mit Glas. Bis max. 125 °C geeignet. Bei Verwendung als Deckenlampe max. 40 W E27, bei Verwendung als Wandlampe max. 60 W E27.


Maße ca.: 13 cm lang, ø Glas 8,5 cm

1  abgeschrägt, IP54 matt **Art.-Nr. 8020**


wie oben, jedoch mit Klarglas.

2  abgeschrägt, IP54 klar **Art.-Nr. 8020-1**

wie oben, jedoch 13,5 cm lang und gerade.

3  gerade, IP54 matt **Art.-Nr. 8021**

wie oben, jedoch mit Klarglas.

4  gerade, IP54 klar **Art.-Nr. 8021-1**



Glühbirne für Saunaleuchten

Diese für hohe Temperaturen entwickelten Birnen sind ideal für Saunen geeignet.

Runde Kugelform. Einzeln im Karton verpackt. Energieeffizienzklasse E. 230 V, 40 W, bis 300 °C

5  E 14 **Art.-Nr. 8051**

6  E 27 **Art.-Nr. 8052**



Halogen-Birne für Saunaleuchte 1110

Halogen. Kerzenform. Einzeln im Karton verpackt. Energieeffizienzklasse C.

230 V, 28 W entspricht 35 W, Länge ca. 10 cm inkl. Gewinde

7  E 14 **Art.-Nr. 8053**



Halogen-Birne

Halogen. Tropfenform. Einzeln im Karton verpackt. Energieeffizienzklasse C.

230 V, 28 W entspricht 35 W, Länge ca. 7,5 cm inkl. Gewinde

8  E 27 **Art.-Nr. 8054**



Leuchtmittel sind von der Garantie ausgeschlossen.

Artikelbezeichnung	Art.-Nr.	Einzelpreis	ab 3 Stück	ab 10 Stück	ab 25 Stück	ab 50 Stück
1 Sauna-Leuchte, abgeschrägt	matt 8020					
2 Sauna-Leuchte, abgeschrägt	klar 8020-1					
3 Sauna-Leuchte, gerade	matt 8021					
4 Sauna-Leuchte, gerade	klar 8021-1					
5 Sauna-Glühbirne, Kugelform	E 14 8051					
6 Sauna-Glühbirne, Kugelform	E 27 8052					
7 Halogen-Glühbirne, Kerzenform	E 14 8053					
8 Halogen-Glühbirne, Tropfenform	E 27 8054					

Alle Preise gelten nur für Industrie, Handel, Handwerk und Gewerbe und verstehen sich zuzüglich gesetzlicher MwSt. ab Lager. Kein Mindermengenzuschlag.

... wie Farben die Menschen berühren.



Holzrahmen aus Erle.

- rot,** verkörpert Leidenschaft, Feuer und Kraft und soll vitalisierend wirken.
 - gelb,** die Farbe der Sonne, soll beschwingen und unsere Gemütslage fröhlich stimmen.
 - grün,** sorgt als Grundton der Natur für das seelische Gleichgewicht.
 - blau,** soll als Farbe des Himmels und Meeres für Entspannung sorgen.
- Mehr Infos unter www.collaxx.com.

Montage

collaxx-Farblichtgeräte sind ideal zum Nachrüsten geeignet: Einfache Montage mit zwei Schrauben.



LED-Technologie – einzigartig, sparsam und innovativ

Aktivieren Sie Ihre Energiezentren mit der positiven Wirkung des Lichts.

- Absolut flimmerfrei
- Homogene Leuchtfläche
- 30.000 Stunden Lebensdauer des LED's

collaxx-Farblichtgeräte überzeugen mit strahlenden Vorteilen



Temperaturbeständig bis 125 °C

Die einzigartige HEAT PROOF TECHNOLOGY.



Hohe Leuchtkraft

Intensive Leuchtkraft. Für alle Arten von Infrarot- und Saunakabinen geeignet.



Lichteigenschaften

8 Farben. Sanfte Farb-Übergänge. Alle Modelle dimmbar.



Großsaunen

Mehrere Farblichtgeräte parallel mit einer Fernbedienung schalten.



Service

Auf www.collaxx.com können Sie unter „Moodies“ Entspannungsreisen herunterladen und mit der Farbfibel herausfinden, wie die Farben wirken.

Wartungsfreie Langzeitbatterien

Bei korrekter Nutzung, hält die hohtemperaturfeste Batterie der Fernbedienung über 10 Jahre. Aus diesem Grund ist eine Wartung nicht nötig.








Klassisches Farblichtgerät im bewährten Design

Durch die sanft abgerundeten Kanten fügt sich der vielseitige Klassiker harmonisch in die Kabine ein.

- Für Kabinen bis 3,5 × 3,5 m Grundfläche
- Schalten & Dimmen per Fernbedienung
- Synchronbetrieb für Großsaunen möglich
- Für gewerbliche Nutzung ausgelegt
- 90 Power LED's von Osram

Maße ca.: 36,3 × 26,7 × 3,5 cm, 900 g, 34 Watt, Helligkeit bis zu 460 lm. Inkl. Fernbedienung.

- | | | |
|---|--|-----------------|
| 1 |  Erle | Art.-Nr. 8330 |
| 2 |  Abachi | Art.-Nr. 8330-2 |
| 3 |  Zeder | Art.-Nr. 8330-3 |
| 4 |  Espe | Art.-Nr. 8330-4 |



Markantes Farblichtgerät mit klaren Kanten

- Für Kabinen bis 2,5 × 2,5 m Grundfläche
- Kein Deckenausschnitt erforderlich
- Schalten & Dimmen per Funkfernbedienung
- Einfache Montage
- 56 Power LED's von Osram

Maße ca.: 32 × 23,5 × 3,5 cm, 730 g, 21 Watt, Helligkeit bis zu 290 lm. Inkl. Fernbedienung.


- | | | |
|---|--|---------------|
| 5 |  Erle | Art.-Nr. 8321 |
|---|--|---------------|

Rundes Farblichtgerät für kleine Saunen und Infrarotkabinen

- Für Kabinen bis 1,3 × 1,3 m Grundfläche
- Touch-Bedienung
- 18 Power-LEDs von Osram

Maße ca.: ø 13,5 × 3,5 cm, 125 g, 16 Watt Helligkeit bis zu 96 lm.

- | | | |
|---|---|---------------|
| 6 |  | Art.-Nr. 8340 |
|---|---|---------------|



Artikelbezeichnung	Material	Art.-Nr.	Einzelpreis	ab 3 Stück	ab 10 Stück
1	collaxx Farblichtgerät, klassisch	Erle	8330		
2		Abachi	8330-2		
3		Zeder	8330-3		
4		Espe	8330-4		
5	collaxx Farblichtgerät, markant	Erle	8321		
6	collaxx Farblichtgerät, rund		8340		

Alle Preise gelten nur für Industrie, Handel, Handwerk und Gewerbe und verstehen sich zuzüglich gesetzlicher MwSt. ab Lager. Kein Mindermengenzuschlag.

Modulare Farblichtleisten Set


Das Spiel mit den Möglichkeiten

Indirekte Beleuchtung für Saunen und Infrarotkabinen. Montage im sichtbaren Bereich durch Abdeckspangen.

- Direkt aneinanderreihbar & flächenbündig versenkbar
- Mit allen Geräten kombinierbar
- Für gewerbliche Nutzung ausgelegt
- Schalten & Dimmen per Fernbedienung

Silikon-Verbindungskabeln in Standardlänge sind im Lieferumfang enthalten. Kabel in anderen Längen sind auf Anfrage erhältlich.

Maße ca.: je Leiste 49 × 1,5 × 1,5 cm, 61 g, 6 LED Watt, Helligkeit bis zu 120 lm. Inkl. Fernbedienung.

1  4 × 49 cm Farblichtleisten Set

Art.-Nr. 8360

Lichtleisten auf Anfrage in Längen von 0,2 bis 3,53 m lieferbar!

Andere
Lichtleisten
auf Anfrage

Handfernbedienung

4 Tasten Funkfernbedienung

- Betriebsmodi: Automatik, nächste Farbe, Helligkeit, Dimmen
- Stufenlos dimmen, 7 Farben einstellbar
- Programmierbarer Farbwechsel
- Kompatibel mit allen collaxx Geräten
- Wartungsfreie Langzeitbatterie
- Hochtemperaturfest
- Einfach nachrüstbar

Maße ca.: 7,5 × 3,9 × 1,6 cm, 25 g, IP54.

Bitte die Fernbedienung sicher aufbewahren und nicht hinwerfen!

2 

Art.-Nr. 8380

Wandfernbedienung

zur Montage in und außerhalb der Kabine

wie oben, aber Wandmontage.

Ausführung in mehr als 10 weiteren Holzarten mit Lieferzeit verfügbar.

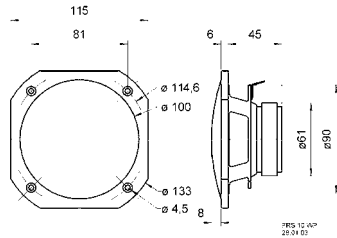
Maße ca.: 5,5 × 5,5 × 1 cm, 40 g, IP44.

3  Erle

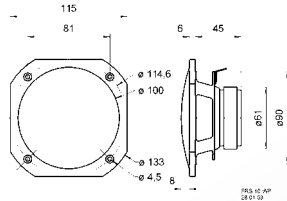
Art.-Nr. 8380-2

Artikelbezeichnung		Art.-Nr.	Einzelpreis	ab 3 Stück	ab 10 Stück
1 collaxx Modulare Farblichtleisten Set	4 × 49 cm	8360			
2 collaxx Handfernbedienung		8380			
3 collaxx Wandfernbedienung	Erle	8380-2			

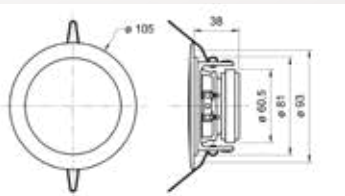

Alle Preise gelten nur für Industrie, Handel, Handwerk und Gewerbe und verstehen sich zuzüglich gesetzlicher MwSt. ab Lager. Kein Mindestmengenzuschlag.



Technische Daten:
 Nennbelastbarkeit 25 Watt
 Musikbelastbarkeit 50 Watt
 Impedanz 8 Ω
 Übertragungsbereich (-10 dB) 90-19000 Hz
 Mittlerer Schalldruckpegel 90 dB (1 W/1 m)
 Gewicht netto 360 g



Technische Daten:
 Nennbelastbarkeit 40 Watt
 Musikbelastbarkeit 60 Watt
 Impedanz 4 Ω
 Übertragungsbereich (-10 dB) 70-16000 Hz
 Mittlerer Schalldruckpegel 85 dB (1 W/1 m)
 Gewicht netto 290 g



Technische Daten:
 Nennbelastbarkeit 10 Watt
 Musikbelastbarkeit 30 Watt
 Impedanz 8 Ω
 Übertragungsbereich (-10 dB) 100-2000 Hz
 Mittlerer Schalldruckpegel 84 dB (1 W/1 m)
 Gewicht netto 330 g

Breitbandlautsprecher FRS 10 WP für Sauna, 10 cm (4")

Mit Glasfasermembran, Kunststoffkorb und -gitter, ausgeglichener Frequenzgang, hoher Wirkungsgrad, gute Mittel- und Hochtonwiedergabe.

Durch dauerhafte Wetterfestigkeit besonders geeignet für Außenanlagen, Schwimmbäder, Saunen und als Einbaulautsprecher für Boote, Schiffe und offene Fahrzeuge.

- funktionstüchtig bei niedrigen Temperaturen
- feuchtraumgeeignet, seewasserfest
- 120 °C temperaturfest, Kunststoff: PC (UL 94: V-0)

1 weiß Art.-Nr. 5950-1

2 schwarz Art.-Nr. 5950-2

Breitbandlautsprecher FR 13 WP Universal, 13 cm (5")

Mit gespritzter Kunststoffmembran sowie Kunststoffkorb und -gitter. Absolut korrosions- und wasserfest durch Magnetverkleidung und Silikonummantelung der Zuleitung. Klare Hochtonwiedergabe. Für Außenanlagen geeignet.

- funktionstüchtig bei niedrigen Temperaturen
- feuchtraumgeeignet, seewasserfest
- 80 °C temperaturfest, Kunststoff: ASA (UL 94: HB)

3 weiß Art.-Nr. 5952-1

4 schwarz Art.-Nr. 5952-2

Deckenlautsprecher DL 8 ES Universal, 8 cm (3,3")

Deckenlautsprecher aus Edelstahl in gebürsteter Optik. Geeignet für den Einbau in Unterdecken aller Materialien. Rationelle Montage in kreisrundem Lochausschnitt mit Federbügeln, elektrische Verbindung mit Druckfederklemme.

- funktionstüchtig bei tiefen Temperaturen
- für Außenanwendung geeignet, UV-beständig
- Einbau in abgehängte Decken in Feuchträumen und Wärmekabinen

5 Edelstahl gebürstet Art.-Nr. 5954

Artikelbezeichnung	Farbe	Art.-Nr.	Einzelpreis	ab 3 Stück	ab 10 Stück	ab 25 Stück	ab 50 Stück
1 Lautsprecher FRS 10 WP	weiß	5950-1					
2 Lautsprecher FRS 10 WP	schwarz	5950-2					
3 Lautsprecher FR 13 WP	weiß	5952-1					
4 Lautsprecher FR 13 WP	schwarz	5952-2					
5 Lautsprecher DL 8 ES	Edelstahl	5954					

Alle Preise gelten nur für Industrie, Handel, Handwerk und Gewerbe und verstehen sich zuzüglich gesetzlicher MwSt. ab Lager. Kein Mindermengenzuschlag.